

GODIŠNJI IZVEŠTAJ
„CRVENKA“ FABRIKA ŠEĆERA AD CRVENKA
ZA 2013. GODINU

(Dopuna: Izveštaj nezavisnog revizora i odluke sa Skupštine)

Beograd, Jul 2014

U skladu sa članom 50. i 51. Zakona o tržištu kapitala („Službeni glasnik RS“ broj 31/2011) i članom 3. Pravilnika o sadržini, formi i načinu objavljivanja godišnjih, polugodišnjih i kvartalnih izveštaja javnih društava („Službeni glasnik RS“ broj 14/2012), CRVENKA FABRIKA ŠEĆERA AD CRVENKA, MB 08004617 objavljuje:

GODIŠNJI IZVEŠTAJ ZA 2013. GODINU

SADRŽAJ:

1. Finansijski izveštaji CRVENKA FABRIKA ŠEĆERA AD CRVENKA za 2013. godinu (Bilans stanja, Bilans uspeha, Izveštaj o tokovima gotovine, Izveštaj o promenama na kapitalu, Statistički aneks i Napomene uz finansijske izveštaje)
2. Izveštaj o reviziji (pozitivno mišljenje)
3. Izveštaj o poslovanju društva
4. Izjava lica odgovornih za sastavljanje finansijskih izveštaja
5. Odluka o usvajanju finansijskog izveštaja sa izveštajem revizora
6. Odluka o raspodeli dobiti

Попуњава правно лице - предузетник																						
0	8	0	0	4	6	1	7						1	0	0	2	6	1	3	6	0	
Матични број							Шифра делатности			ПИБ												
Попуњава Агенција за привредне регистре																						
1	2	3						19					20	21	22	23	24	25	26			
Врста посла																						

Назив: " ЦРВЕНКА " ФАБРИКА ШЕКЕРА А.Д.

Седиште: ЦРВЕНКА, МАСАРИКОВА 7

БИЛАНС СТАЊА
на дан 31 . 12 . 2013 . године

- у хиљадама динара -

Група рачуна, рачун	ПОЗИЦИЈА	АОП	Напомена број	Износ	
				Текућа година	Претходна година
1	2	3	4	5	6
	АКТИВА				
	А. СТАЛНА ИМОВИНА (002 + 003 + 004 + 005 + 009)	001		2.061.876	2.025.973
00	I. НЕУПЛАЋЕНИ УПИСАНИ КАПИТАЛ	002			
012	II. GOODWILL	003			
01 без 012	III. НЕМАТЕРИЈАЛНА УЛАГАЊА	004			
	IV. НЕКРЕТНИНЕ, ПОСТРОЈЕЊА, ОПРЕМА И БИОЛОШКА СРЕДСТВА (006 + 007 + 008)	005		2.008.744	1.971.041
020, 022, 023, 026, 027 (део), 028 (део), 029	1. Некретнине, постројења и опрема	006		2.008.744	1.971.041
024, 027 (део), 028 (део)	2. Инвестиционе некретнине	007			
021, 025, 027 (део) и 028 (део)	3. Биолошка средства	008			
	V. ДУГОРОЧНИ ФИНАНСИЈСКИ ПЛАСМАНИ (010 + 011)	009		53.132	54.932
030 до 032, 039 (део)	1. Учешћа у капиталу	010		6.508	6.508
033 до 038, 039 (део) минус 037	2. Остали дугорочни финансијски пласмани	011		46.624	48.424
	Б. ОБРТНА ИМОВИНА (013 + 014 + 015)	012		6.166.044	4.774.083
10 до 13, 15	I. ЗАЛИХЕ	013		3.608.943	3.199.585
14	II. СТАЛНА СРЕДСТВА НАМЕЊЕНА ПРОДАЈИ И СРЕДСТВА ПОСЛОВАЊА КОЈЕ СЕ ОБУСТАВЉА	014			
	III. КРАТКОРОЧНА ПОТРАЖИВАЊА, ПЛАСМАНИ И ГОТОВИНА (016 + 017 + 018 + 019 + 020)	015		2.557.101	1.574.498
20, 21 и 22, осим 223	1. Потраживања	016		2.402.431	1.322.972
223	2. Потраживања за више плаћен порез на добитак	017		43.234	70.995
23 минус 237	3. Краткорочни финансијски пласмани	018		32.320	33.356
24	4. Готовински еквиваленти и готовина	019		9.113	108.736
27 и 28 осим 288	5. Порез на додату вредност и активна временска разграничења	020		70.003	38.439
288	В. ОДЛОЖЕНА ПОРЕСКА СРЕДСТВА	021			
	Г. ПОСЛОВНА ИМОВИНА (001 + 012 + 021)	022		8.227.920	6.800.056
29	Д. ГУБИТАК ИЗНАД ВИСИНЕ КАПИТАЛА	023			
	Ђ. УКУПНА АКТИВА (022 + 023)	024		8.227.920	6.800.056
88	Е. ВАНБИЛАНСНА АКТИВА	025		1.775.007	1.155.287

- у хиљадама динара -

Група рачуна, рачун	ПОЗИЦИЈА	АОП	Напомена број	Износ	
				Текућа година	Претходна година
1	2	3	4	5	6
	ПАСИВА				
	А. КАПИТАЛ (102 + 103 + 104 + 105 + 106 - 107 + 108 - 109 - 110)	101		3.331.405	3.514.205
30	I. ОСНОВНИ КАПИТАЛ	102		1.682.342	1.682.342
31	II. НЕУПЛАЋЕНИ УПИСАНИ КАПИТАЛ	103			
32	III. РЕЗЕРВЕ	104		1.147.914	1.209.210
330 и 331	IV. РЕВАЛОРИЗАЦИОНЕ РЕЗЕРВЕ	105			
332	V. НЕРЕАЛИЗОВАНИ ДОБИЦИ ПО ОСНОВУ ХАРТИЈА ОД ВРЕДНОСТИ	106			
333	VI. НЕРЕАЛИЗОВАНИ ГУБИЦИ ПО ОСНОВУ ХАРТИЈА ОД ВРЕДНОСТИ	107		2.155	63.452
34	VII. НЕРАСПОРЕЂЕНИ ДОБИТАК	108		862.560	975.883
35	VIII. ГУБИТАК	109			
037 и 237	IX. ОТКУПЉЕНЕ СОГСТВЕНЕ АКЦИЈЕ	110		359.256	289.778
	Б. ДУГОРОЧНА РЕЗЕРВИСАЊА И ОБАВЕЗЕ (112 + 113 + 116)	111		4.842.579	3.275.136
40	I. ДУГОРОЧНА РЕЗЕРВИСАЊА	112		105.452	204.692
41	II. ДУГОРОЧНЕ ОБАВЕЗЕ (114 + 115)	113		52.445	185.701
414, 415	1. Дугорочни кредити	114		21.837	156.623
41 без 414 и 415	2. Остале дугорочне обавезе	115		30.608	29.078
	III. КРАТКОРОЧНЕ ОБАВЕЗЕ (117 + 118 + 119 + 120 + 121 + 122)	116		4.714.982	2.884.737
42, осим 427	1. Краткорочне финансијске обавезе	117		1.593.186	2.061.012
427	2. Обавезе по основу средстава намењених продаји и средстава пословања које се обуставља	118			
43 и 44	3. Обавезе из пословања	119		2.203.719	751.016
45 и 46	4. Остале краткорочне обавезе	120		879.761	36.274
47, 48 осим 481 и 49 осим 498	5. Обавезе по основу пореза на додатну вредност и осталих јавних прихода и пасивна временска разграничења	121		28.433	24.987
481	6. Обавезе по основу пореза на добитак	122		9.883	11.448
498	В. ОДЛОЖЕНЕ ПОРЕСКЕ ОБАВЕЗЕ	123		23.636	10.721
	Г. УКУПНА ПАСИВА (101 + 111 + 123)	124		8.227.920	6.800.056
89	Д. ВАНБИЛАНСНА ПАСИВА	125		1.775.007	1.155.287

у ЦРВЕНКИ

Дана 25. 06. 2014. године

Лице одговорно за састављање финансијског извештаја

Д. Мигић

Законски заступник

[Својеручни потпис]



Попуњава правно лице - предузетник																							
0	8	0	0	4	6	1	7								1	0	0	2	6	1	3	6	0
Матични број							Шифра делатности					ПИБ											
Попуњава Агенција за привредне регистре																							
9	5	0																					
1	2	3													19	20	21	22	23	24	25	26	
Врста посла																							

Назив: ЦРВЕНКА^А СЪАБРИКА ШЕКЕРА А.Д.

Седиште: ЦРВЕНКА, МАСАРИКОВА 7

БИЛАНС УСПЕХА
у периоду од 01.01. до 31.12. 2013. године

- у хиљадама динара -

Група рачуна, рачун	ПОЗИЦИЈА	АОП	Напомена број	Износ	
				Текућа година	Претходна година
1	2	3	4	5	6
	A. ПРИХОДИ И РАСХОДИ ИЗ РЕДОВНОГ ПОСЛОВАЊА				
	I. ПОСЛОВНИ ПРИХОДИ (202 + 203 + 204 - 205 + 206)	201		7084.513	6.319.567
60 и 61	1. Приходи од продаје	202		6.677.307	6.827.708
62	2. Приходи од активирања учинака и робе	203		3.126	2.901
630	3. Повећање вредности залиха учинака	204		382.531	0
631	4. Смањење вредности залиха учинака	205		0	536.378
64 и 65	5. Остали пословни приходи	206		21.549	25.336
	II. ПОСЛОВНИ РАСХОДИ (208 до 212)	207		6.182.876	5.158.477
50	1. Набавна вредност продате робе	208		684.771	593.385
51	2. Трошкови материјала	209		4.100.221	3.107.458
52	3. Трошкови зарада, накнада зарада и остали лични расходи	210		493.890	512.641
54	4. Трошкови амортизације и резервисања	211		272.744	378.931
53 и 55	5. Остали пословни расходи	212		631.250	566.062
	III. ПОСЛОВНИ ДОБИТАК (201 - 207)	213		901.637	1161.090
	IV. ПОСЛОВНИ ГУБИТАК (207 - 201)	214			
66	V. ФИНАНСИЈСКИ ПРИХОДИ	215		86.440	249.598
56	VI. ФИНАНСИЈСКИ РАСХОДИ	216		181.856	339.191
67, 68	VII. ОСТАЛИ ПРИХОДИ	217		15.195	39.192
57, 58	VIII. ОСТАЛИ РАСХОДИ	218		5.149	66.693
	IX. ДОБИТАК ИЗ РЕДОВНОГ ПОСЛОВАЊА ПРЕ ОПОРЕЗИВАЊА (213 - 214 + 215 - 216 + 217 - 218)	219		816.267	1043.996
	X. ГУБИТАК ИЗ РЕДОВНОГ ПОСЛОВАЊА ПРЕ ОПОРЕЗИВАЊА (214 - 213 - 215 + 216 - 217 + 218)	220			
69 - 59	XI. НЕТО ДОБИТАК ПОСЛОВАЊА КОЈЕ СЕ ОБУСТАВЉА	221			
59 - 69	XII. НЕТО ГУБИТАК ПОСЛОВАЊА КОЈЕ СЕ ОБУСТАВЉА	222			

- у хиљадама динара -

Група рачуна, рачун	ПОЗИЦИЈА	АОП	Напомена број	Износ	
				Текућа година	Претходна година
1	2	3	4	5	6
	Б. ДОБИТАК ПРЕ ОПОРЕЗИВАЊА (219 - 220 + 221 - 222)	223		816.267	1.043.996
	В. ГУБИТАК ПРЕ ОПОРЕЗИВАЊА (220 - 219 + 222 - 221)	224			
	Г. ПОРЕЗ НА ДОБИТАК				
721	1. Порески расход периода	225		75.268	66.387
722	2. Одложени порески расходи периода	226		12.915	1.725
722	3. Одложени порески приходи периода	227			
723	Д. ИСПЛАЋЕНА ЛИЧНА ПРИМАЊА ПОСЛОДАВЦУ	228			
	Ђ. НЕТО ДОБИТАК (223 - 224 - 225 - 226 + 227 - 228)	229		728.084	975.884
	Е. НЕТО ГУБИТАК (224 - 223 + 225 + 226 - 227 + 228)	230			
	Ж. НЕТО ДОБИТАК КОЈИ ПРИПАДА МАЊИНСКИМ УЛАГАЧИМА	231			
	З. НЕТО ДОБИТАК КОЈИ ПРИПАДА ВЛАСНИЦИМА МАТИЧНОГ ПРАВНОГ ЛИЦА	232			
	И. ЗАРАДА ПО АКЦИЈИ				
	1. Основна зарада по акцији	233			
	2. Умањена (разводњена) зарада по акцији	234			

у ЦРВЕНКИ,
дана 25.06 2014. године

Лице одговорно за састављање
финансијског извештаја

Др. Милош



Законски заступник

[Signature]

VII 3936

Прилог 3

Попуњава правно лице																				
0	8	0	0	4	6	1	7					1	0	0	2	6	1	3	6	0
Матични број						Шифра делатности				ПИБ										
Попуњава Агенција за привредне регистре																				
0	5	0																		
1	2	3				19						20	21	22	23	24	25	26		
Врста посла																				

Назив: "ЦРВЕНКА" ФАБРИКА ШЕЋЕРА А.Д.

Седиште: ЦРВЕНКА, МАСАРИКОВА 7

ИЗВЕШТАЈ О ТОКОВИМА ГОТОВИНЕ
у периоду од 01.01. до 31.12. 2013. године

- у хиљадама динара -

Позиција	АОП	Износ	
		Текућа година	Претходна година
1	2	3	4
А. ТОКОВИ ГОТОВИНЕ ИЗ ПОСЛОВНИХ АКТИВНОСТИ			
I. Приливи готовине из пословних активности (1 до 3)	301	5.451.113	8.396.419
1. Продаја и примљени аванси	302	5.172.859	7.657.911
2. Примљене камате из пословних активности	303	2.471	9.528
3. Остали приливи из редовног пословања	304	275.813	728.980
II. Одливи готовине из пословних активности (1 до 5)	305	4.724.553	5.537.063
1. Исплате добављачима и дати аванси	306	3.785.075	4.675.093
2. Зараде, накнаде зарада и остали лични расходи	307	391.127	434.592
3. Плаћене камате	308	113.725	108.325
4. Порез на добитак	309	49.071	137.381
5. Плаћања по основу осталих јавних прихода	310	385.555	181.692
III. Нето прилив готовине из пословних активности (I - II)	311	726.590	2.859.356
IV. Нето одлив готовине из пословних активности (II - I)	312		
Б. ТОКОВИ ГОТОВИНЕ ИЗ АКТИВНОСТИ ИНВЕСТИРАЊА			
I. Приливи готовине из активности инвестирања (1 до 5)	313	3.652	43.784
1. Продаја акција и удела (нето приливи)	314		
2. Продаја нематеријалних улагања, некретнина, постројења, опреме и биолошких средстава	315		
3. Остали финансијски пласмани (нето приливи)	316	3.652	43.784
4. Примљене камате из активности инвестирања	317		
5. Примљене дивиденде	318		
II. Одливи готовине из активности инвестирања (1 до 3)	319	192.382	737.058
1. Куповина акција и удела (нето одливи)	320		
2. Куповина нематеријалних улагања, некретнина, постројења, опреме и биолошких средстава	321	192.382	737.058
3. Остали финансијски пласмани (нето одливи)	322		
III. Нето прилив готовине из активности инвестирања (I - II)	323		
IV. Нето одлив готовине из активности инвестирања (II - I)	324	188.730	693.274

Получава правно лице - предузетник

Матични број: 08004614

Шифра делатности: 100261360

Получава Агенција за привредне регистре

ЛИБ

Брста посла: 1 2 3 19 20 21 22 23 24 25 26

Назив: ЦРВЕНКА СРБАРИКА ШЕЋЕРА А.Д.

Седиште: ЦРВЕНКА, МАСРИКОВА 7

ИЗВЕШТАЈ О ПРОМЕНАМА НА КАПИТАЛУ
у периоду од 01.01 до 31.12 2013. године

Ред. бр.	ОПИС	1		2		3		4		5		6		7		8		9		10		11		12		13		14	
		КОД	КОД	КОД	КОД	КОД	КОД	КОД	КОД	КОД	КОД	КОД	КОД	КОД	КОД	КОД	КОД	КОД	КОД	КОД	КОД	КОД	КОД	КОД	КОД	КОД	КОД	КОД	КОД
1.	Стање на дан 01.01. претходне године	401	1635391	414	46951	427		440		453	1209210	466		479		492	2155	506	2022424	518		531		544	4311821	557			
2.	Исправка материјално значајних грешака и промена рачуноводствених политика у претходној години - повећање	402		415		428		441		454		467		480		493		506		519		532		546		559			
3.	Исправка материјално значајних грешака и промена рачуноводствених политика у претходној години - смањење	403		416		429		442		455		468		481		494		507		520		533		546		559			
4.	Корисано почетно стање на дан 01.01. претходне године	404	1635391	417	46951	430		443		456	1209210	469		482		495	2155	508	2022424	521		534		547	4311821	560			
5.	Укупна повећања у претходној години	405		418		431		444		457		470		483		496	61297	509	915883	522		535		548	624808	561			
6.	Укупна смањења у претходној години	406		419		432		445		458		471		484		497		510	2022424	523		536		549		562			
7.	Стање на дан 31.12. претходне године	407	1635391	420	46951	433		446		459	1209210	472		485		498	63452	511	975883	524		537		550	351405	563			
8.	Исправка материјално значајних грешака и промена рачуноводствених политика у текућој години - повећање	408		421		434		447		460		473		486		499		512		525		538		551		564			
9.	Исправка материјално значајних грешака и промена рачуноводствених политика у текућој години - смањење	409		422		435		448		461		474		487		500		513		526		539		552		565			
10.	Корисано почетно стање на дан 01.01. текуће године	410	1635391	423	46951	436		449		462	1209210	475		488		501	63452	514	975883	527		540		553	351405	566			
11.	Укупна повећања у текућој години	411		424		437		450		463		476		489		502		515	728084	528		541		554	653606	567			
12.	Укупна смањења у текућој години	412		425		438		451		464	61296	477		490		503		516	811407	529		542		555	811406	568			
13.	Стање на дан 31.12. текуће године	413	1635391	426	46951	439		452		465	1117914	478		491		504	2155	517	862560	530		543		556	3331405	569			

у ЦРВЕНКИ
дата 25.06.2014. године

Лице одговорно за састављање
финансијског извештаја

[Signature]



Директор/Заступник

VII 3936

Попуњава правно лице - предузетник											
Матични број						Шифра делатности			ПИБ		
0 8 0 0 4 6 1 7						1 0 0 2 6 1 3 6 0					
Попуњава Агенција за привредне регистре											
9 5 0						19					
1 2 3									20 21 22 23 24 25 26		
Врста посла											

Назив: „ ЦРВЕНКА ” ФАБРИКА ШЕКЕРА А. Д.

Седиште: ЦРВЕНКА, МАСАРИКОВА 7

СТАТИСТИЧКИ АНЕКС за 20 13 . годину

I ОПШТИ ПОДАЦИ О ПРАВНОМ ЛИЦУ, ОДНОСНО ПРЕДУЗЕТНИКУ

О П И С	Озн. за АОП	Текућа година	Претходна година
1 2		3	4
1. Број месеци пословања (ознака од 1 до 12)	601	12	12
2. Ознака за величину (ознака од 1 до 4)	602	4	4
3. Ознака за власништво (ознака од 1 до 5)	603	2	2
4. Број страних (правних или физичких) лица која имају учешће у капиталу	604	1	1
5. Просечан број запослених на основу стања крајем сваког месеца (цео број)	605	210	214

II БРУТО ПРОМЕНЕ НЕМАТЕРИЈАЛНИХ УЛАГАЊА И НЕКРЕТНИНА, ПОСТРОЈЕЊА, ОПРЕМЕ И БИОЛОШКИХ СРЕДСТАВА

износи у 000 динара

Група рачуна, рачун	О П И С	Озн. за АОП	Бруто	Исправка вредности	Нето (кол. 4 - 5)
1	2	3	4 5 6		
01	1. Нематеријална улагања				
1.1.	Стање на почетку године 606		5786	5786	0
1.2.	Повећања (набавке) у току године 607			xxxxxxxxxxxx	
1.3.	Смањења у току године 608			xxxxxxxxxxxx	
1.4.	Ревалоризација 609			xxxxxxxxxxxx	
1.5.	Стање на крају године (606 + 607 - 608 + 609)	610	5786	5786	0
02	2. Некретнине, постројења, опрема и биолошка средства				
2.1.	Стање на почетку године 611		6.343.919	4.372.878	1.971.041
2.1.	Повећања (набавке) у току године 612		1.226.723	xxxxxxxxxxxx	1.226.723
2.3.	Смањења у току године 613		1.189.020	xxxxxxxxxxxx	1.189.020
2.4.	Ревалоризација 614			xxxxxxxxxxxx	
2.5.	Стање на крају године (611 + 612 - 613 + 614)	615	6.381.622	4.372.878	2.008.744

III СТРУКТУРА ЗАЛИХА

износи у 000 динара

Група рачуна, рачун	О П И С	Озн. за АОП	Текућа година	Претходна година
1 2		3	4	5
10 1.	Залихе материјала 616		162.189	158.429
11 2.	Недовршена производња 617		165	162
12 3.	Готови производи 618		3.374.078	2.991.547
13 4.	Роба 619		63.585	40.876
14 5.	Стална средства намењена продаји 620			
15 6.	Дати аванси 621		8.926	8.571
	7. СВЕГА (616 + 617 + 618 + 619 + 620 + 621 = 013 + 014)	622	3.608.943	3.199.585

IV СТРУКТУРА ОСНОВНОГ КАПИТАЛА

износи у 000 динара

Група рачуна, рачун	О П И С	Озн. за АОП	Текућа година	Претходна година
1 2		3	4	5
300 1.	Акцијски капитал 623		1.635.391	1.635.391
	у томе: страни капитал 624		1.321.750	1.321.750
301 2.	Удели друштва са ограниченом одговорношћу 625			
	у томе: страни капитал 626			
302 3.	Улози чланова ортакког и командитног друштва 627			
	у томе: страни капитал 628			
303 4.	Државни капитал 629			
304 5.	Друштвени капитал 630			
305 6.	Задружни удели 631			
309 7.	Остали основни капитал 632		46.951	46.951
30	СВЕГА (623 + 625 + 627 + 629 + 630 + 631 + 632 = 102)	633	1.682.342	1.682.342

V СТРУКТУРА АКЦИЈСКОГ КАПИТАЛА

број акција као цео број
износи у 000 динара

Група рачуна, рачун	О П И С	Озн. за АОП	Текућа година	Претходна година
1 2		3	4	5
	1. Обичне акције			
1.1.	Број обичних акција 634		681.413	681.413
део 300	1.2. Номинална вредност обичних акција - укупно 635		1.635.391	1.635.391
	2. Приоритетне акције			
2.1.	Број приоритетних акција 636			
део 300	2.2. Номинална вредност приоритетних акција - укупно 637			
300	3. СВЕГА - номинална вредност акција (635 + 637 = 623)	638	1.635.391	1.635.391

VI ПОТРАЖИВАЊА И ОБАВЕЗЕ

износи у 000 динара

Група рачуна, рачун	О П И С	Озн. за АОП	Текућа година	Претходна година
1 2		3	4	5
20	1. Потраживања по основу продаје (стање на крају године 639 ≤ 016)	639	2.061.209	1.125.620
43 2.	Обавезе из пословања (стање на крају године 640 ≤ 119)	640	2.188.419	737.754
део 228	3. Потраживања у току године од друштава за осигурање за накнаду штете (дуговни промет без почетног стања)	641	174	3.089
27 4	. ПДВ - претходни порез (годишњи износ по пореским пријавама) 642	642	556.298	553.659
43	5. Обавезе из пословања (потражни промет без почетног стања)	643	3.907.128	8.929.770
450	6. Обавезе за нето зараде и накнаде зарада (потражни промет без почетног стања)	644	234.626	239.759
451	7. Обавезе за порез на зараде и накнаде зарада на терет запосленог (потражни промет без почетног стања)	645	31.260	40.549
452	8. Обавезе за доприносе на зараде и накнаде зарада на терет запосленог (потражни промет без почетног стања)	646	59.577	59.713
461, 462 и 723	9. Обавезе за дивиденде, учешће у добитку и лична примања послодавца (потражни промет без почетног стања)	647	844.111	989.048
465	10. Обавезе према физичким лицима за накнаде по уговорима (потражни промет без почетног стања)	648	6.236	10.564
47 11.	Обавезе за ПДВ (годишњи износ по пореским пријавама) 649	649	342.493	377.923
	12. Контролни збир (од 639 до 649)	650	10.228.834	13.067.478

VII ДРУГИ ТРОШКОВИ И РАСХОДИ

износи у 000 динара

Група рачуна, рачун	О П И С	Озн. за АОП	Текућа година	Претходна година
1 2		3	4	5
513 1.	Трошкови горива и енергије 651		888.558	894.277
520 2.	Трошкови зарада и накнада зарада (брutto) 652		310.001	337.496
521	3. Трошкови пореза и доприноса на зараде и накнаде зарада на терет послодавца	653	55.290	59.743
522, 523, 524 и 525	4. Трошкови накнада физичким лицима (брutto) по основу уговора 654	654	104.101	97.334
526	5. Трошкови накнада члановима управног и надзорног одбора (брutto)	655	4.547	6.162
529 6.	Остали лични расходи и накнаде 656		19.951	11.906
53 7.	Трошкови производних услуга 657		832.535	334.291
533, део 540 и део 525	8. Трошкови закупнина 658		2.388	2.034
део 533, део 540 и део 525	9. Трошкови закупнина земљишта 659		1.310	1.076
536, 537	10. Трошкови истраживања и развоја 660			
540 11.	Трошкови амортизације 661		199.250	187.161
552 12.	Трошкови премија осигурања 662		6.568	9.215
553 13.	Трошкови платног промета 663		4.307	6.619
554 14.	Трошкови чланарина 664		632	530
555 15.	Трошкови пореза 665		19.437	18.653
556 16.	Трошкови доприноса 666		7.237	3.925
562 17.	Расходи камата 667			
део 560, део 561 и 562	18. Расходи камата и део финансијских расхода 668		113.725	109.844
део 560, део 561 и део 562	19. Расходи камата по кредитима од банака и дфо 669		107.964	104.629
део 579	20. Расходи за хуманитарне, културне, здравствене, образовне, научне и верске намене, за заштиту човекове средине и за спортске намене	670	1.366	8.470
	21. Контролни збир (од 651 до 670)	671	2.178.167	2.193.365

VIII ДРУГИ ПРИХОДИ

износи у 000 динара

Група рачуна, рачун	О П И С	Озн. за АОП	Текућа година	Претходна година
1 2		3	4	5
60 1.	Приходи од продаје робе 672		731.385	604.579
640	2. Приходи од премија, субвенција, дотација, регреса, компензација и повраћаја пореских дажбина	673		
641 3	. Приходи по основу условљених донација 674			
део 650	4. Приходи од закупнина за земљиште 675			
651 5.	Приходи од чланарина 676			
део 660, део 661, 662	6. Приходи од камата 677		20.485	9.938
део 660, део 661 и део 662	7. Приходи од камата по рачунима и депозитима у банкама и осталим финансијским организацијама	678	2.728	7.831
део 660, део 661 и део 669	8. Приходи по основу дивиденди и учешћа у добитку 679			
	9. Контролни збир (од 672 до 679)	680	754.598	622.348

IX ОСТАЛИ ПОДАЦИ

износи у 000 динара

О П И С	Озн. за АОП	Текућа година	Претходна година
1 2	3	4	4
1. Обавезе за акцизе (према годишњем обрачуну акциза) 681			
2. Обрачунате царине и друге увозне дажбине (укупан годишњи износ према обрачу-у)	682	37.056	132.233
3. Капиталне субвенције и друга државна додељивања за изградњу и набавку основних средстава и нематеријалних улагања	683		
4. Државна додељивања за премије, регрес и покриће текућих трошкова пословања	684		
5. Остала државна додељивања 685			
6. Примљене донације из иностранства и друга бесповратна средства у новцу или у природи од иностраних правних и физичких лица	686		
7. Лична примања предузетника из нето добитка (попуњавају само предузетници)	687		
8. Контролни збир (од 681 до 687)	688	37.056	132.233

X РАЗГРАНИЧЕНИ НЕГАТИВНИ НЕТО ЕФЕКТИ УГОВОРЕНЕ ВАЛУТНЕ КЛАУЗУЛЕ И КУРСНИХ РАЗЛИКА

износи у 000 динара

О П И С	Озн. за АОП	Текућа година	Претходна година
1 2	3	4	4
1. Почетно стање разграниченог нето ефекта уговорене валутне клаузуле	689		
2. Разграничени нето ефекат уговорене валутне клаузуле	690		
3. Сразмерни део укинутог разграниченог нето ефекта уговорене валутне клаузуле	691		
4. Преостали износ разграниченог нето ефекта уговорене валутне клаузуле (ред. бр. 1 + ред. бр. 2 - ред. бр. 3)	692		
5. Почетно стање разграниченог нето ефекта курсних разлика 693			
6. Разграничени нето ефекат курсних разлика 694			
7. Сразмерни део укинутог разграниченог нето ефекта курсних разлика 695			
8. Преостали износ разграниченог нето ефекта курсних разлика (ред. бр. 5 + ред. бр. 6. - ред. бр. 7)	696		

XI РАЗГРАНИЧЕНИ ПОЗИТИВНИ НЕТО ЕФЕКТИ УГОВОРЕНЕ ВАЛУТНЕ КЛАУЗУЛЕ И КУРСНИХ РАЗЛИКА


износи у 000 динара

О П И С	Озн. за АОП	Текућа година	Претходна година
1 2		3	4
1. Почетно стање разграниченог нето ефекта уговорене валутне клаузуле	697		
2. Разграничени нето ефекат уговорене валутне клаузуле	698		
3. Сразмерни део укинутог разграниченог нето ефекта уговорене валутне клаузуле	699		
4. Преостали износ разграниченог нето ефекта уговорене валутне клаузуле (ред. бр. 1 + ред. бр. 2 - ред. бр. 3)	700		
5. Почетно стање разграниченог нето ефекта курсних разлика	701		
6. Разграничени нето ефекат курсних разлика	702		
7. Сразмерни део укинутог разграниченог нето ефекта курсних разлика	703		
8. Преостали износ разграниченог нето ефекта курсних разлика (ред. бр. 5 + ред. бр. 6. - ред. бр. 7)	704		

у ЦРВЕНКИ
 дана 25.06. 2014 године


Лице одговорно за састављање
 финансијског извештаја

[Својеручни потпис]



Законски заступник

[Својеручни потпис]



«CRVENKA»
FABRIKA ŠEĆERA akcionarsko društvo
SUGAR FACTORY joint stock company
CRVENKA

Matični broj 08004617, PIB 100261360,
Crvenka, ul.Masarikova br. 7

VII 3936

**NAPOMENE
UZ FINANSIJSKE IZVEŠTAJE ZA
2013. GODINU**

“CRVENKA” Fabrika šećera a.d. Crvenka

Napomene uz finansijske izveštaje za godinu završenu 31. decembra 2013.

(Svi iznosi su izraženi u 000 RSD, osim ako nije drugačije naznačeno)

1. Osnovne informacije

“Crvenka” Fabrika Šećera a.d., Crvenka (u daljem tekstu „Društvo“), sa sedištem u Ulici Masarikova broj 7 u Crvenki, osnovano je 1912. Godine. Kapacitet Fabrike iznosi 700.000 tona šećerne repe u prosečnom vremenu trajanja do 100 dana.

Rešenjem broj 1197/98-17 od 16.12.1999. godine, Ministarstvo za ekonomsku i vlasničku transformaciju – Direkcija za procenu vrednosti kapitala, verifikovala je vrednost osnovnog kapitala Društva, u ukupnom iznosu od RSD 241.389 hiljada, od čega je društveni kapital iznosio RSD 238.506 hiljada, a akcionarski kapital sa pravom upravljanja RSD 2.883 hiljada. Društvo je privatizovano dana 14.02.2003. godine. Promena pravnog statusa registrovana je kod Trgovinskog suda u Somboru, rešenjem broj Fi 617/2003 (registarski uložak broj 1-527). Prodaja 70% društvenog kapitala je izvršena dana 14.02.2003. godine, kada je potpisan Ugovor o kupoprodaji između:

1. Fabrika šećera „Crvenka“ a.d. Crvenka,
2. Agencije za privatizaciju Republike Srbije (prodavac), i
3. Hellenic Sugar Industry S.A., Solun, Grčka (kupac),

Dana 31.12.2013. broj akcija iznosi 681.413 od kojih je 80,82 % vlasništvo Hellenic Sugar Industry S.A., Solun, Grčka.

Društvo je u periodu od 11.09.2012 do danas steklo 126.645 sopstvenih akcija od nesaglasnih akcionara u skladu sa odredbama 474 i 475 zakona o privrednim društvima. Stečene akcije su otkupljene po ceni od RSD 11.475 za jednu akciju u 2012. god. i po 11,145,00 u 2013.god.

Osnovna delatnost Društva je proizvodnja i prodaja šećera i ostalih proizvoda nastalih preradom šećerne repe.

Na dan 31.decembra 2013. godine Društvo je imalo 202 zaposlenih radnika (31.12.2012. godine bilo je 214 zaposlenih radnika).

Finansijski izveštaji Društva za godinu koja se završila na dan 31.decembra 2013. godine odobreni su odlukom Odbora direktora dana 22.02.2014. godine. Odobreni finansijski izveštaji mogu naknadno biti izmenjeni na osnovu mišljenja revizora, a u skladu sa važećim propisima, a odlukom Skupštine Društva će biti usvojeni u zakonskom roku.

2. Pregled značajnih računovodstvenih politika

Osnovne računovodstvene politike primenjene za sastavljanje ovih finansijskih izveštaja navedene su u daljem tekstu. Ove politike su konzistentno primenjene na sve prikazane godine, osim ako nije drugačije naznačeno

2.1. Osnova za sastavljanje finansijskih izveštaja

Finansijski izveštaji su sastavljeni prema konceptu istorijskih troškova

Društvo je sastavilo ove finansijske izveštaje u skladu sa Zakonom o računovodstvu i reviziji Republike Srbije koje zahteva da finansijski izveštaji budu pripremljeni u skladu sa svim prevodima MSFI kao i

propisima izdatim od strane Ministarstva finansije Republike Srbije. Imajući u vidu rezultate, ovi finansijski izveštaji odstupaju od MSFI između ostalog i u sledećem:

- 1 Društvo je ove finansijske izveštaje sastavilo u formatu propisanom od strane Ministarstva finansija Republike Srbije, koji nije u skladu sa zahtevima MRS 1- „Privatizovanje finansijskih izveštaja.“
- 2 „Vanbilansna sredstva i obaveze“ su prikazana na obrascu bilansa stanja (napomena 2.11). Ove stavke po definiciji MSFI ne predstavljaju ni sredstva ni obaveze.
- 3 Rešenje Ministarstva Republike Srbije br. 401-00-380/2010 od 25. oktobra 2010. godine („Službeni glasnik Republike Srbije“ BR. 77/2010 i 95/2010) utvrđuje zvaničan prevod osnovnih Međunarodnih računovodstvenih standarda (MRS) koje izdaje Odbor za međunarodne računovodstvene standarde (IASB), kao i tumačenja standarda koje izdaje Komitet za tumačenje računovodstvenih standarda (IFRSC) od 1. Januara 2009. godine, koji se upotrebljavaju na dan pripreme finansijskih izveštaja. Do datuma pripreme finansijskih izveštaja nisu prevedene sve promene i dodaci postojećih standarda, revidiranih standarda i novih tumačenja koje izdaje Odbor za Međunarodne računovodstvene standarde i Komitet za tumačenje računovodstvenih standarda, koji su na snazi u tekućem izveštajnom periodu, Promene izmene i dodaci i n ova tumačenja koji nisu zvanično prevedeni Republici Srbiji obelodanjeni su u napomeni 2.1.1 a i napomeni 2.1.1 b.

2. Pregled značajnih računovodstvenih politika (nastavak)

Sastavljanje finansijskih izveštaja zahteva primenu izvesnih ključnih računovodstvenih procena. Ono, takođe, zahteva da Rukovodstvo koristi svoje prosuđivanje u primeni računovodstvenih politika Društva. Oblasti koje zahtevaju prosuđivanje većeg stepena ili veće složenosti, odnosno oblasti u kojima pretpostavke i procene materijalni značaj za finansijske izveštaje obelodanjeni su napomeni 4.

2.1.1 Promene računovodstvenih politika i obelodanjivanjima

a) Novi i dopunjeni standardi usvojeni od strane Društva

Sledeći novi i dopunjeni standardi stupili su na snagu od 1. januara 2012. godine

Obelodanjivanja — Prenosi finansijskih sredstava – Izmene i dopune MSFI 7 (objavljen oktobra 2010. godine, važeći za godišnje periode koji počinju na dan ili nakon 1. jula 2011. godine). Dopuna zahteva dodatna obelodanjivanja u pogledu izloženosti riziku koji proističe iz prenosa finansijskih sredstava. Dopuna obuhvata zahtev za obelodanjivanje, i to prema klasi sredstava, prirode, knjigovodstvene vrednosti i opisa rizika i koristi od finansijskih sredstava prenetih na drugo pravno lice, a koja se i dalje iskazuju u bilansu stanja entiteta. Nadalje, obelodanjivanja su potrebna kako bi korisnici mogli lakše razumeti iznose svih obaveza, kao i odnose između finansijskih sredstava i obaveza koje su sa njima povezane. Ukoliko se finansijska sredstva isknjiže, a entitet je i dalje izložen određenim rizicima i koristima u vezi sa prenosom sredstava, obavezna su dodatna obelodanjivanja kako bi omogućila razumevanje efekata pomenutih rizika.

Ostali revidirani standardi i tumačenja važeća za tekući period. Izmjena i dopuna MSFI 1 „Prva primena MSFI” koja se odnosi na poslovanje u uslovima hiperinflacije i na ukidanje fiksnih datuma za društva koja prvi put primenjuju standard, nije imala uticaja na ove finansijske izveštaje.

Dopunom MRS 12 „Porez na dobit” je uvedena relativna pretpostavka da se investiciona nekretnina iskazana po fer vrednosti nadoknađuje u potpunosti putem prodaje. Ova dopuna nije imala materijalnog uticaja na ove finansijske izveštaje.

b) Novi i dopunjeni standardi i tumačenja čija je primena po prvi put obavezna za godišnje periode koji počinju na dan 1. januara 2013. godine.

MSFI 9, Finansijski instrumenti - I deo: Klasifikacija i merenje. MSFI 9, objavljen novembra 2009. godine, zamenjuje one delove MRS 39 koji se odnose na klasifikovanje i merenje finansijskih sredstava. MSFI 9 je dodatno izmenjen i dopunjen oktobra 2011. godine sa ciljem da se razmotri pitanje klasifikovanja i odmeravanja finansijskih obaveza. U daljem tekstu prikazani su osnovni elementi standarda:

- Finansijska sredstva se klasifikuju u dve kategorije načina odmeravanja: kao sredstva koja se naknadno odmeravaju po fer vrednosti ili kao sredstva koja se naknadno odmeravaju po amortizovanoj vrednosti. Odluka o klasifikaciji sredstava donosi se prilikom njihovog početnog priznavanja. Klasifikacija zavisi od poslovnog modela koji pravno lice koristi za potrebe upravljanja svojim finansijskim instrumentima, kao i od karakteristika instrumenta u vezi sa ugovornim novčanim tokom.

2. Pregled značajnih računovodstvenih politika (nastavak)

- Instrument se naknadno odmerava po amortizovanoj vrednosti samo ukoliko je reč o dužničkom instrumentu i (i) ako je cilj poslovnog modela pravnog lica da drži sredstvo za potrebe naplate ugovornih tokova gotovine, te (ii) ako se kod ugovornih tokova gotovine sredstva radi samo o plaćanju glavnice i kamate (tj. samo ima "osnovna obeležja kredita"). Svi ostali dužnički instrumenti odmeravaju se po fer vrednosti čiji se efekti promena u fer vrednostima iskazuju u bilansu uspeha.
- Svi instrumenti kapitala odmeravaju se po fer vrednosti. Instrumenti kapitala koji se drže radi trgovanja odmeravaju se po fer vrednosti čiji se efekti promena u fer vrednostima iskazuju u bilansu uspeha. Za sva ostala učešća u kapitalu može se, prilikom početnog priznavanja, doneti neopoziva odluka da se nerealizovani i realizovani dobiti i gubici po osnovu fer vrednosti priznaju u Ukupnom ostalom finansijskom rezultatu umesto u Bilansu uspeha. Po donetoj odluci dobiti i gubici po fer vrednosti ne mogu se naknadno priznati u bilansu uspeha. Odluka se može doneti za svaki instrument posebno. Dividende se priznaju u bilansu uspeha ukoliko predstavljaju prinos na investicije.
- U MRS 39, najveći broj zahteva za klasifikaciju i odmeravanje finansijskih obaveza prenet je u MSFI 9 u neizmenjenom obliku. Osnovna izmena ogleda se u tome da će pravno lice biti u obavezi da efekte promena u vlastitom kreditnom riziku finansijskih obaveza klasifikovanih po fer vrednosti čiji se efekti promena u fer vrednostima iskazuju u bilansu uspeha prikaže u Ukupnom ostalom finansijskom rezultatu.

Primena MSFI 9 obavezna je od 1. januara 2015. godine, s time što je njegovo ranije usvajanje dopušteno.

MRS 27, Pojedinačni finansijski izveštaji (revidiran maja 2012. godine, važeći za godišnje periode koji počinju na dan ili nakon 1. januara 2013. godine), izmenjen je i ima za cilj da propiše zahteve u pogledu načina obračunavanja i obelodanjivanja ulaganja u zavisna preduzeća, zajedničke poduhvate i pridružena preduzeća onda kada pravno lice sastavlja pojedinačne finansijske izveštaje. Smernice u pogledu pitanja kontrole i konsolidovanih finansijskih izveštaja zamenjene su standardom MSFI 10, "Konsolidovani finansijski izveštaji".

Izmene i dopune MRS 1, Prezentacija finansijskih izveštaja (objavljen juna 2012. godine, važeći za godišnje periode koji počinju na dan ili nakon 1. jula 2012. godine), menja zahteve u pogledu obelodanjivanja stavki koje se iskazuju u Ukupnom ostalom finansijskom rezultatu. Izmene i dopune zahtevaju da pravna lica izvrše razdvajanje stavki koje se prikazuju u Ukupnom ostalom finansijskom rezultatu na dve grupe, i to prema tome da li će one moći da se reklasifikuju u bilans uspeha u budućim periodima. Predloženi naziv finansijskog izveštaja koji se koristi u MRS 1 glasi 'Izveštaj o dobiti i gubitku i ukupnom ostalom finansijskom rezultatu'. Društvo očekuje da će izmene i dopune standarda uticati na izmenu načina prezentacije finansijskih izveštaja Društva, ali da neće imati uticaja na odmeravanje transakcija i stanja.

Izmene i dopune MRS 19, Primanja zaposlenih (objavljen juna 2012. godine, važeći za godišnje periode koji počinju na dan ili nakon 1. januara 2012. godine), donosi značajne izmene u pogledu priznavanja i odmeravanja definisanih doprinosa za penzije i otpremnina, kao i u pogledu obelodanjivanja svih primanja zaposlenih. Standard zahteva da se sve promene u neto obavezama (sredstvima) po osnovu definisanih primanja priznaju u periodu u kome nastanu, i to: (i) troškovi zarada i naknada i neto kamata priznaju se u bilansu uspeha; i (ii) dobiti i gubici po osnovu ponovnog odmeravanja priznaju se u ukupnom ostalom finansijskom rezultatu.

Obelodanjivanja – Prebijanje finansijskih sredstava i finansijskih obaveza – Izmene i dopune MSFI 7 (objavljene decembra 2012. godine i važeće za godišnje periode koji počinju na dan ili nakon 1. januara 2012. godine). Dopuna zahteva obelodanjivanja koja će korisnicima finansijskih izveštaja entiteta omogućiti da izvrše procenu efekata ili potencijalnih efekata prebijanja, uključujući pravo na poravnanje.

2. Pregled značajnih računovodstvenih politika (nastavak)

Prebijanje finansijskih sredstava i finansijskih obaveza – Izmene i dopune MRS 32 (objavljene decembra 2012. godine i važeće za godišnje periode koji počinju na dan ili nakon 1. januara 2013. godine). Dopuna sadrži dodatak u vidu smernica u pogledu MRS 32 koje se odnose na nedoslednosti identifikovane u toku primene pojedinih kriterijuma prebijanja. Pomenuto uključuje pojašnjenje značenja segmenta '... ima zakonski sprovedivo pravo na prebijanje...' kao i pojašnjenje da se pojedini sistemi bruto poravnanja mogu smatrati ekvivalentima neto poravnanja.

Poboljšanja Međunarodnih standarda finansijskog izveštavanja (objavljena maja 2012. godine, važeće za godišnje periode koji počinju na dan 1. januara 2013. godine). Poboljšanja se sastoje od izmene sadržaja pet standarda. MSFI 1 je izmenjen sa ciljem da (i) pojasni da društvo koje ponovo počinje da priprema finansijske izveštaje u skladu sa MSFI može ili da nastavi sa primenom MSFI 1 ili, pak, da retrospektivno primeni sve MSFI kao da nije nikada prestalo da ih primenjuje, i (ii) da uvede dodatno izuzeće iz retrospektivne primene MRS 23, Troškovi pozajmljivanja', od strane društava koja prvi put pripremaju izveštaje u skladu sa MSFI. MRS 1 je izmenjen tako da pojasni da napomene nisu obavezne uz treći bilans stanja koji se dostavlja na početku prethodnog perioda zato što su na njega materijalno značajno uticali retrospektivna preračunavanja, promene u računovodstvenim politikama odnosno reklasifikacija za potrebe prikazivanja, dok su napomene obavezne kada se samo društvo opredeli da dostavi dodatne uporedne podatke. MRS 16 je izmenjen tako da pojasni da se oprema za servisiranje koja se koristi duže od jednog perioda klasifikuje kao nekretnine, postrojenja i oprema umesto kao zalihe. MRS 32 je izmenjen tako da pojasni da se pojedine poreske posledice raspodele (finansijskih instrumenata) vlasnicima računovodstveno obuhvataju u bilansu uspeha, kao što se to uvek zahtevalo u MRS 12. MRS 34 je izmenjen sa ciljem da usaglasi zahteve sa MSFI 8. MRS 34 zahteva obelodanjivanje odmerene vrednosti ukupnih sredstava i obaveza jednog poslovnog segmenta samo ukoliko se pomenuta informacija redovno dostavlja glavnom donosiocu poslovnih odluka i ukoliko je došlo do materijalno značajnih promena pomenute vrednosti u odnosu na poslednje finansijske izveštaje.

Osim ukoliko u tekstu gore nije drugačije navedeno, ne očekuje se da će novi standardi i tumačenja imati značajnoj uticaja na finansijske izveštaje Društva.

2.1.2 Koncept nastavka poslovanja

Finansijski izveštaji su sastavljeni u skladu sa konceptom nastavka poslovanja, koji podrazumeva da će Društvo nastaviti da posluje u neograničenom periodu u predvidljivoj budućnosti.

2.2. Uporedni podaci

Uporedni podaci odnosno početna stanja predstavljaju podatke sadržane u finansijskim izveštajima za 2011. godinu.

2.3. Izveštavanje o segmentima

O poslovnim segmentima izveštava se na način koji je konzistentan sa internim izveštavanjem za potrebe glavnog donosioca poslovnih odluka. Glavni donosilac poslovnih odluka koji je odgovoran za raspodelu resursa i procenu rezultata poslovanja poslovnih segmenata je identifikovan kao organ upravljanja koji donosi strateške odluke.

2.4. Preračunavanje stranih valuta

(a) *Funkcionalna i valuta prikazivanja*

Stavke uključene u finansijske izveštaje Društva se odmeravaju i prikazuju u dinarima („RSD”), gde u isto vreme RSD predstavlja funkcionalnu valutu Društva.

(b) *Transakcije i stanja*

Transakcije u stranoj valuti se preračunavaju u funkcionalnu valutu primenom deviznih kurseva važećih na dan transakcije ili na dan procene vrednosti ako su stavke ponovo odmeravane. Pozitivne i negativne kursne razlike nastale iz izmirenja takvih transakcija i iz preračuna monetarnih sredstava i obaveza izraženih u stranim valutama na kraju godine, priznaju se u bilansu uspeha.

Nemonetarne stavke koje se vrednuju po principu istorijskog troška izraženog u stranoj valuti preračunate su po istorijskom kursu važećem na dan inicijalne transakcije. Nemonetarne stavke vrednovane po poštenoj vrednosti izražene u stranoj valuti biće preračunate primenom kursa važećeg na dan procene.

2.5. Nekretnine, postrojenja i oprema

Nekretnine, postrojenja i oprema iskazani su po nabavnoj vrednosti, umanjenoj za akumuliranu amortizaciju. Nabavna vrednost uključuje izdatke direktno pripisive nabavljenom sredstvu.

Naknadni izdaci se kapitalizuju kada značajno produžavaju vek upotrebe, povećavaju kapacitet ili poboljšavaju efikasnost nekretnina, postrojenja i opreme. Svi drugi troškovi tekućeg održavanja terete bilans uspeha perioda u kome su nastali.

Zemljište se ne amortizuje. Amortizacija drugih sredstava se obračunava primenom proporcionalne metode kako bi se rasporedila njihova nabavna ili revalorizovana vrednost do njihove rezidualne vrednosti tokom njihovog procenjenog veka trajanja, kao što sledi:

	godišnja amortizaciona stopa
Građevinski objekti	1-6.5%
Mašine i oprema	5-25%
Motorna vozila	10-15.5%
Nameštaj, pribor i oprema	11-20%

2. Pregled značajnih računovodstvenih politika (nastavak)

Knjigovodstvena vrednost sredstva svodi se odmah na njegovu nadoknadivu vrednost ukoliko je knjigovodstvena vrednost veća od njegove procenjene nadoknadive vrednosti (napomena 2.6).

Dobici i gubici po osnovu otuđenja sredstva utvrđuju se kao razlika između novčanog priliva i knjigovodstvene vrednosti i iskazuju se u bilansu uspeha u okviru 'Ostalih prihoda/(rashoda)' (napomene 14 i 15).

2.6. Umanjenje vrednosti nefinansijskih sredstava

Sredstva sa neograničenim korisnim vekom upotrebe ne podležu amortizaciji i testiraju se na umanjenje vrednosti jednom godišnje. Za sredstva koja podležu amortizaciji testiranje na umanjenje njihove vrednosti vrši se kada događaji ili izmenjene okolnosti ukažu da knjigovodstvena vrednost možda neće biti nadoknadiva. Gubitak zbog umanjenja vrednosti se priznaje u visini iznosa za koji je knjigovodstvena vrednost sredstva veća od njegove nadoknadive vrednosti. Nadoknadiva vrednost je vrednost veća od fer vrednosti sredstva umanjene za troškove prodaje i vrednosti u upotrebi. Za svrhu procene umanjenja vrednosti, sredstva se grupišu na najnižim nivoima na kojima mogu da se utvrde odvojeni prepoznatljivi novčani tokovi (jedinice koje generišu gotovinu). Nefinansijska sredstva, osim goodwill-a, kod kojih je došlo do umanjenja vrednosti se revidiraju na svaki izveštajni period zbog mogućeg ukidanja efekata umanjenja vrednosti.

2.7. Dugoročna finansijska sredstva

2.7.1 Klasifikacija

Društvo klasifikuje svoja finansijska sredstva u sledeće kategorije: finansijska sredstva po fer vrednosti čiji se efekti promena u fer vrednosti iskazuju u bilansu uspeha, i zajmovi i potraživanja. Klasifikacija zavisi od svrhe za koju su finansijska sredstva pribavljena. Rukovodstvo vrši klasifikaciju svojih finansijskih plasmana u momentu inicijalnog priznavanja.

a) Zajmovi i potraživanja

Zajmovi i potraživanja predstavljaju nederivatna finansijska sredstva sa fiksnim ili utvrdivim rokovima plaćanja koja ne kotiraju ni na jednom aktivnom tržištu. Uključuju se u tekuća sredstva, osim ukoliko su im rokovi dospeća duži od 12 meseci nakon datuma bilansa stanja. U tom slučaju se klasifikuju kao dugoročna sredstva. U bilansu stanja Društva zajmovi i potraživanja obuhvataju "potraživanja od prodaje i druga potraživanja" i "gotovinu i gotovinske ekvivalente." (napomene 2.9 i 2.10)

b) Finansijska sredstva raspoloživa za prodaju

Finansijska sredstva raspoloživa za prodaju predstavljaju nederivatna sredstva koja su svrstana u ovu kategoriju ili nisu klasifikovana ni u jednu drugu kategoriju. Uključuju se u dugoročna sredstva, osim ukoliko rukovodstvo ima nameru da ulaganja otuđi u roku od 12 meseci od datuma bilansa stanja.

2. Pregled značajnih računovodstvenih politika (nastavak)

2.7.2 *Priznavanje i merenje*

Redovna kupovina i prodaja finansijskih sredstava se priznaje na datum trgovanja – datum kada se Društvo obavezalo da će kupiti ili prodati finansijsko sredstvo. Finansijska sredstva se inicijalno priznaju po fer vrednosti uvećanoj za transakcione troškove za sva finansijska sredstva koja se ne iskazuju po fer vrednosti čiji se efekti promena u fer vrednosti iskazuju u bilansu uspeha. Finansijska sredstva koja se vode po fer vrednosti čiji se efekti promena u fer vrednosti iskazuju u bilansu uspeha inicijalno se priznaju po fer vrednosti, a transakcioni troškovi terete troškove poslovanja u bilansu uspeha. Finansijska sredstva se ne priznaju po isteku prava na novčani priliv od finansijskog sredstva ili ako je to pravo preneto i Društvo je u suštini prenelo sve rizike i koristi od vlasništva nad sredstvima. Finansijska sredstva po fer vrednosti čiji se efekti promena u fer vrednosti iskazuju u bilansu uspeha se nakon inicijalnog priznavanja iskazuju po fer vrednosti. Zajmovi i potraživanja se iskazuju po amortizovanoj vrednosti korišćenjem metode efektivne kamatne stope.

2.7.3 *“Prebijanje” finansijskih instrumenata*

Finansijska sredstva i obaveze se “prebijaju” i iskazuju u neto iznosu u bilansu stanja kada postoji zakonski osnov da se “prebiju” priznati iznosi i namera da se obaveze poravnaju na neto osnovi, ili da se istovremeno realizuju sredstva i izmire obaveze.

2.7.4 *Umanjenje vrednosti finansijskih sredstava*

(a) Sredstva koja se iskazuju po amortizovanoj vrednosti

Na svaki datum bilansa stanja Društvo procenjuje da li postoji objektivan dokaz da je umanjena vrednost nekog finansijskog sredstva ili grupe finansijskih sredstava.

Finansijsko sredstvo ili grupa finansijskih sredstava je obezvređeno i gubici po osnovu obezvređenja nastaju samo ako postoji objektivan dokaz o obezvređenju kao rezultat jednog ili više događaja koji su nastali nakon početnog priznavanja sredstava (“nastanak gubitka”) i kada taj nastanak gubitka (odnosno nastanci gubitaka) utiče na procenjene buduće novčane tokove finansijskog sredstva ili grupe finansijskih sredstava koji mogu biti pouzdano procenjeni.

Kriterijumi koje Društvo koristi da odredi da li postoji objektivan dokaz o gubitku usled umanjenja vrednosti uključuju:

- Značajne finansijske teškoće emitenta ili dužnika;
- Kršenje ugovora, kao što je kašnjenje u plaćanju ili neplaćanje kamate ili glavnice;
- Društvo, iz ekonomskih ili pravnih razloga koji se odnose na finansijske teškoće zajmoprimca, odobri zajmoprimcu garancije/povlastice koje inače ne bi odobrilo;
- Verovatnoća stečaja ili druge finansijske reorganizacije dužnika;

Društvo prvo procenjuje da li postoji objektivan dokaz o obezvređenju.

2. Pregled značajnih računovodstvenih politika (nastavak)

Za kategoriju kredita i potraživanja, iznos gubitka se odmerava kao razlika između knjigovodstvene vrednosti sredstva i sadašnje vrednost procenjenih budućih tokova gotovine (isključujući buduće kreditne gubitke koji nisu nastali) diskontovanih po prvobitnoj efektivnoj kamatnoj stopi za to finansijsko sredstvo. Iznos knjigovodstvene vrednosti sredstva se umanjuje i iznos gubitka se priznaje u bilansu uspeha.

Testiranje potraživanja od kupaca na umanjenje vrednosti je opisano u napomeni 2.9.

(b) Sredstva klasifikovana kao raspoloživa za prodaju

Na kraju svakog izveštajnog perioda Društvo procenjuje da li postoji objektivni dokaz da je umanjena vrednost nekog finansijskog sredstva ili grupe finansijskih sredstava. Za procenu umanjenja vrednosti dužničkih hartija od vrednosti Društvo koristi kriterijume navedene u tački (a) gore. U slučaju vlasničkih hartija od vrednosti klasifikovanih kao raspoložive za prodaju, značajan ili prolongiran pad fer vrednosti ispod njihove nabavne vrednosti smatra se indikatorom da je došlo do umanjenja njihove vrednosti. Ukoliko postoji bilo koji od tih dokaza za finansijska sredstva raspoloživa za prodaju, kumulirani gubitak – utvrđen kao razlika između troškova sticanja i tekuće fer vrednosti, umanjene za bilo kakav gubitak zbog umanjenja vrednosti finansijskog sredstva koji je prethodno priznat u bilansu uspeha – prenosi se sa kapitala i priznaje u bilansu uspeha. Gubici zbog umanjenja vrednosti vlasničkih instrumenata priznati u bilansu uspeha ne mogu se ukinuti kroz bilans uspeha. Ako se u narednom periodu fer vrednosti dužničkih hartija od vrednosti klasifikovanih kao raspoložive za prodaju poveća i to povećanje se može objektivno pripisati nekom događaju nastalom nakon priznavanja gubitka po osnovu umanjenja vrednosti u bilansu uspeha, gubitak po osnovu umanjenja vrednosti se ukida u bilansu uspeha.

2.8. Zalihe

Zalihe materijala i robe se vrednuju po nabavnoj vrednosti ili neto prodajnoj vrednosti, u zavisnosti od toga koja je niža.

Nabavna vrednost obuhvata fakturnu vrednost, uvozne dažbine, troškove transporta, rukovanja i ostale troškove dovođenja zaliha na postojeću lokaciju i u postojeće stanje. Trgovinski popusti, rabati i slično umanjuju nabavnu vrednost. Troškovi materijala i rezervnih delova obračunavaju se primenom metoda ponderisane prosečne cene.

Gotovi proizvodi i nedovršena proizvodnja se vrednuju po ceni koštanja ili neto prodajnoj vrednosti, u zavisnosti od toga koja je niža. Cena koštanja obuhvata direktne troškove materijala i rada i proporcijalni deo opštih troškova na osnovu normalnog stepena iskorišćenosti kapaciteta bez uključivanja troškova pozajmljivanja.

Neto prodajna vrednost je procenjena prodajna cena u uobičajenom toku poslovanja, umanjena za pripadajuće varijabilne troškove prodaje.

2. Pregled značajnih računovodstvenih politika (nastavak)

2.9. Potraživanja od kupaca

Potraživanja od kupaca su iznosi koje duguju kupci za prodatu robu ili izvršene usluge u okviru redovnog ciklusa poslovanja. Ukoliko se očekuje da potraživanja budu naplaćena u roku od godinu dana ili kraćem (ili u okviru redovnog ciklusa poslovanja ako je duži), potraživanja od kupaca se klasifikuju kao kratkoročna. U suprotnom, potraživanja od kupaca se iskazuju kao dugoročna. Potraživanja od kupaca se inicijalno priznaju po fer vrednosti, a naknadno se odmeravaju po amortizovanoj vrednosti, primenom metode efektivne kamatne stope, umanjene za rezervisanja po osnovu umanjenja vrednosti. Rezervisanje za umanjenje vrednosti potraživanja se utvrđuje kada postoji objektivan dokaz da Društvo neće biti u mogućnosti da naplati sve iznose koje potražuje u skladu sa prvobitnim uslovima. Značajne finansijske poteškoće kupca, verovatnoća da će kupac biti likvidiran ili finansijski reorganizovan, propust ili kašnjenje u izvršenju plaćanja se smatraju indikatorima da je vrednost potraživanja umanjena. Iznos rezervisanja predstavlja razliku između knjigovodstvene vrednosti potraživanja i sadašnje vrednosti očekivanih budućih novčanih tokova diskontovanih prvobitnom efektivnom kamatnom stopom. Knjigovodstvena vrednost potraživanja umanjuje se preko ispravke vrednosti, a iznos umanjenja se priznaje u bilansu uspeha u okviru pozicije „ostali rashodi“ (napomena 15). Kada je potraživanje nenaplativo, otpisuje se na teret ispravke vrednosti potraživanja. Naknadna naplata iznosa koji je prethodno bio otpisan, iskazuje se u bilansu uspeha u okviru „ostalih prihoda“ (napomena 14).

2.10. Gotovina i gotovinski ekvivalenti

U izveštaju o tokovima gotovine, gotovina i gotovinski ekvivalenti obuhvataju: novac u blagajni, depozite po viđenju kod banaka, druga kratkoročna visoko likvidna ulaganja sa prvobitnim rokom dospeća do tri meseca ili kraće i prekoračenja po tekućem računu. Prekoračenja po tekućem računu uključena su u obaveze po kreditima u okviru tekućih obaveza, u bilansu stanja.

2.11. Vanbilansna sredstva i obaveze

Vanbilansna sredstva/obaveze uključuju: robu u konsignaciji i ostala sredstva koja nisu u vlasništvu Društva, kao i potraživanja/obaveze po instrumentima obezbeđenja plaćanja kao što su garancije i drugi oblici jemstva.

2.12. Osnovni kapital

Obične akcije se klasifikuju kao akcijski kapital.

2.13. Rezervisanja

Rezervisanja se priznaju kada Društvo ima postojeću zakonsku ili ugovorenu obavezu koja je rezultat prošlih događaja kada je u većoj meri verovatno nego što to nije da će podmirenje obaveze iziskivati odliv sredstava i kada se može pouzdano proceniti iznos obaveze. Rezervisanja se ne priznaju za buduće poslovne gubitke.

Kada postoji određeni broj sličnih obaveza, verovatnoća da će podmirenje obaveza iziskivati odliv sredstava se utvrđuje na nivou tih kategorija kao celine. Rezervisanje se priznaje čak i onda kada je ta verovatnoća, u odnosu na bilo koju od obaveza u istoj kategoriji, niska.

2. Pregled značajnih računovodstvenih politika (nastavak)

Rezervisanje se odmerava po sadašnjoj vrednosti izdatka potrebnog za izmirenje obaveze, primenom diskontne stope pre poreza koja odražava tekuću tržišnu procenu vrednosti za novac i rizike povezane sa obavezom. Povećanje rezervisanja zbog isteka vremena se iskazuje kao trošak kamate

2.14. Obaveze po kreditima

Obaveze po kreditima se inicijalno priznaju po fer vrednosti priliva, bez nastalih transakcionih troškova. U narednim periodima obaveze po kreditima se iskazuju po amortizovanoj vrednosti; sve razlike između ostvarenog priliva (umanjenog za transakcione troškove) i iznosa otplata, priznaju se u bilansu uspeha u periodu korišćenja kredita primenom metode efektivne kamatne stope. Naknade plaćene pri pribavljanju kredita priznaju se kao transakcioni troškovi.

Obaveze po kreditima se klasifikuju kao tekuće, osim ukoliko Društvo nema bezuslovno pravo da odloži izmirenje obaveza za najmanje 12 meseci nakon datuma bilansa stanja.

2.15. Obaveze prema dobavljačima

Obaveze prema dobavljačima su obaveze plaćanja dobavljaču za preuzetu robu ili primljene usluge u redovnom toku poslovanja. Obaveze prema dobavljačima se klasifikuju kao tekuće ukoliko dospevaju za plaćanje u roku od 1 godine ili kraćem (odnosno u okviru redovnog ciklusa poslovanja ukoliko je duži). U suprotnom, ove obaveze se iskazuju kao dugoročne. Obaveze prema dobavljačima se inicijalno iskazuju po fer vrednosti, a naknadno se odmeravaju prema amortizovanoj vrednosti korišćenjem metoda efektivne kamatne stope.

2.16. Tekući i odloženi porez na dobit

Troškovi poreza za period uključuju tekući i odloženi porez. Poreska obaveza se priznaje u bilansu uspeha. Tekući porez na dobit se obračunava na datum bilansa stanja na osnovu važeće zakonske poreske regulative Republike Srbije gde Društvo posluje i ostvaruje oporezivu dobit. Rukovodstvo periodično vrši procenu stavki sadržanih u poreskoj prijavi sa stanovišta okolnosti u kojima primenjiva poreska regulativa podleže tumačenju, i vrši rezervisanje, ako je primereno, na osnovu iznosa za koje se očekuje da će biti plaćen poreskim organima.

Odloženi porez na dobit se priznaje korišćenjem metode obaveza, za privremene razlike koje nastanu između poreske osnovice sredstava i obaveza i njihovih knjigovodstvenih iznosa u finansijskim izveštajima. Međutim, ukoliko odloženi porez na dobit, pod uslovom da nije računovodstveno obuhvaćen, proistekne iz inicijalnog priznavanja sredstva ili obaveze u nekoj drugoj transakciji osim poslovne kombinacije koja u trenutku transakcije ne utiče ni na računovodstvenu ni na oporezivu dobit ili gubitak, tada se on računovodstveno ne obuhvata.

2. Pregled značajnih računovodstvenih politika (nastavak)

2.17. Primanja zaposlenih

a) Obaveze za penzije

Društvo izdvaja doprinose u društvene penzione fondove na obaveznoj osnovi. Kada su doprinosi uplaćeni, Društvo nema dalju obavezu plaćanja doprinosa. Doprinosi se priznaju kao troškovi primanja zaposlenih onda kada dospeju za plaćanje.

b) Ostala primanja zaposlenih

Društvo obezbeđuje primanja nakon penzionisanja i jubilarne nagrade. Pravo na ove naknade je obično uslovljeno ostajanjem zaposlenog lica u službi do starosne granice određene za penzionisanje i do ostvarenja minimalnog radnog staža. Očekivani troškovi za pomenute naknade se akumuliraju tokom perioda trajanja zaposlenja.

Definisana penziona obaveza se procenjuje na godišnjem nivou od strane nezavisnih, kvalifikovanih, aktuara, primenom metode projektovane kreditne jedinice. Sadašnja vrednost obaveze po osnovu definisanih primanja utvrđuje se diskontovanjem očekivanih budućih gotovinskih isplata primenom kamatnih stopa visokokvalitetnih obveznica Društva koje su iskazane u valuti u kojoj će obaveze za penzije biti plaćene i koje imaju rok dospeća koji približno odgovara rokovima dospeća obaveze za penzije. Aktuarski dobici i gubici koji proističu iz iskustvenih korekcija i promena u aktuarskim pretpostavkama obračunavaju se na teret ili u korist prihoda tokom očekivanog prosečnog preostalog radnog veka zaposlenih.

c) Otpremnine

Otpremnine se isplaćuju pri raskidu radnog odnosa pre datuma redovnog penzionisanja, ili kada zaposleni prihvati sporazumni raskid radnog odnosa kao višak radne snage u zamenu za otpremninu. Društvo priznaje otpremninu pri raskidu radnog odnosa kada je evidentno obavezno da: ili raskine radni odnos sa zaposlenim, u skladu sa usvojenim planom, bez mogućnosti odustajanja; ili da obezbedi otpremninu za prestanak radnog odnosa kao rezultat ponude u nameri da se podstakne dobrovoljni raskid radnog odnosa u cilju smanjenja broja zaposlenih. Otpremnine koje dospevaju u razdoblju dužem od 12 meseci nakon datuma bilansa stanja svode se na sadašnju vrednost.

2.18. Priznavanje prihoda

Prihod uključuje fer vrednost primljenog iznosa ili potraživanja po osnovu prodaje roba i usluga u toku normalnog poslovanja Društva. Prihod se iskazuje bez PDV-a, povraćaja robe, rabata i popusta.

Društvo priznaje prihod kada se iznos prihoda može pouzdano izmeriti, kada je verovatno da će u budućnosti Društvo imati ekonomske koristi i kada su ispunjeni posebni kriterijumi za svaku od aktivnosti Društva kao što je u daljem tekstu opisano. Iznos prihoda se ne smatra pouzdano merljivim sve dok se ne reše sve potencijalne obaveze koje mogu nastati u vezi sa prodajom. Svoje procene Društvo zasniva na rezultatima iz prethodnog poslovanja, uzimajući u obzir tip kupca, vrstu transakcije i specifičnosti svakog posla.

2. Pregled značajnih računovodstvenih politika (nastavak)

a) Prihod od prodaje – veleprodaja

Društvo proizvodi i prodaje proizvode (*navesti vrstu proizvoda*) na tržištu veleprodaje. Prihod od prodaje robe se priznaje kada Društvo isporuči proizvode veletrgovcu, kada veletrgovac ima puno pravo raspolaganja kanalima prodaje i utvrđivanja prodajnih cena proizvoda, i kada ne postoji bilo kakva neispunjena obaveza koja bi mogla da utiče na prihvatanje proizvoda od strane veletrgovca. Isporuka se nije dogodila sve dok se roba ne isporuči na naznačeno mesto, dok se rizik zastarevanja i gubitka ne prenese na veletrgovca, i sve dok ili veletrgovac ne prihvati proizvode u skladu sakupoprodajnim ugovorom, ili ne isteknu rokovi za prihvatanje robe, ili dok Društvo ne bude imalo objektivne dokaze da su svi kriterijumi za prihvatanje robe ispunjeni.

Proizvodi se obično prodaju uz količinski rabat. Kupci imaju pravo da vrate proizvode sa greškom veletrgovcu. Prodaja se iskazuje na osnovu cene naznačene u kupoprodajnim ugovorima, umanjene za procenjene količinske rabate i vraćenu robu u vreme prodaje. U proceni rabata i vraćene robe koristi se iskustvo stečeno u prethodnim periodima. Količinski rabati se procenjuju na osnovu očekivane godišnje prodaje. Smatra se da nije prisutan nijedan element finansiranja pošto se prodaja vrši uz kreditni rok otplate od 30-60 dana, što je u skladu sa tržišnom praksom.

b) Prihod od kamata

Prihod od kamata se priznaje na vremenski proporcionalnoj osnovi primenom metode efektivne kamatne stope. U slučaju umanjenja vrednosti potraživanja, Društvo umanjuje knjigovodstvenu vrednost potraživanja do nadoknadivog iznosa, koji predstavlja procenjeni budući novčani tok diskontovan po prvobitnoj efektivnoj kamatnoj stopi finansijskog instrumenta, i nastavlja da prikazuje promene diskonta kao prihod od kamate. Prihod od kamate na zajmove čija je vrednost umanjena utvrđuje se primenom metode prvobitne efektivne kamatne stope.

2.19. Raspodela dividendi

Raspodela dividendi akcionarima Društva se priznaje kao obaveza u periodu u kojem su akcionari Društva odobrili dividende.

3. Upravljanje finansijskim rizikom

3.1 Faktori finansijskog rizika

Poslovanje Društva je izloženo različitim finansijskim rizicima: tržišni rizik (koji obuhvata valutni rizik, rizik kamatne stope i rizik cena), kreditni rizik i rizik likvidnosti. Upravljanje rizicima u Društvu je usmereno na nastojanje da se u situaciji nepredvidivosti finansijskih tržišta potencijalni negativni uticaji na finansijsko poslovanje Društva svedu na minimum. Društvo koristi izvedene finansijske instrumente kako bi se zaštitilo od nekih oblika rizika.

Upravljanje rizicima obavlja Finansijska služba Društva u sklopu politika odobrenih od strane Upravnog odbora. Finansijska služba Društva identifikuje i procenjuje finansijske rizike i definiše načine zaštite od rizika tesno saradujući sa poslovnim jedinicama Društva.

Odbor donosi, u pisanoj formi, osnovna pravila za sveukupno upravljanje rizicima, kao i politike, takođe u pisanoj formi, koje obuhvataju posebne oblasti kao što su devizni rizik, rizik kamatne stope, kreditni rizik, korišćenje izvedenih i neizvedenih finansijskih instrumenata i plasman viška likvidnih sredstava. Osnovne finansijske obaveze Društva čine krediti i pozajmice i obaveze iz poslovanja. Finansijska sredstva Društva čine potraživanja od kupaca i ostala potraživanja, dugoročna i kratkoročna, gotovina i depoziti kod banaka i finansijska sredstva namenjena prodaji.

Društvo je izloženo tržišnom riziku, kreditnom riziku i riziku likvidnosti.

a) *Tržišni rizik*

(i) *Valutni rizik*

Društvo je izloženo riziku od promena kursa stranih valuta prilikom poslovanja u zemlji i inostranstvu, a koji proističe iz poslovanja sa različitim valutama, prvenstveno EUR. Devizni rizik nastaje u slučajevima neusklađenosti finansijskih sredstava i obaveza izraženoj u stranoj valuti i/ ili sa valutnom klauzulom. U meri u kojoj je to moguće, Društvo minimizira devizni rizik kroz minimiziranje otvorene devizne pozicije.

(ii) *Rizik promena cena*

Društvo je izloženo riziku promena cena na tržištu šećera, melase i peletiranog rezanca. Da je prodajna cena šećera, melase i rezanca bila 1% niža, prihvodi u toku 2013. godine od prodaje šećera, melase i rezanca bi bili manji za 51.590 RSD, 3.158 RSD i 4.443 RSD respektivno

3. Upravljanje finansijskim rizikom (nastavak)

(iii) Gotovinski tok i rizik kamatne stope

Društvo je izloženo raznim rizicima koji kroz efekte promene visine tržišnih kamatnih stopa deluje na njegov finansijski položaj i tokove gotovine. Poslovanje Društva je izloženo riziku promene kamatnih stopa u meri u kojoj kamatonosna sredstva (uključujući i investicije) i kamatonosne obaveze dospevaju za naplatu u različito vreme ili u različitim iznosima.

Na dan 31. decembra 2013. Godine, ukoliko bi kamatna stopa na obaveze po deviznim kreditima bila veća/manja za 1%, a sve ostale varijabile ostale nepromenjene, dobit nakon oporezivanja bila bi za RSD 1.080 (2012: 1.118) manja/veća kao rezultat većeg/manjeg troška kamata na kredite ugovorene po promenljivim stopama.

Društvo vrši analizu izloženosti riziku od promene kamatnih stopa na dinamičkoj osnovi uzimajući u obzir alternativne izvore finansiranja i refinansiranje, pre svega dugoročne obaveze, budući da one predstavljaju najznačajniju kamatonosnu poziciju. Aktivnosti upravljanja rizicima imaju za cilj da optimiziraju neto rashod kamata, uz uslov da su tržišne kamatne stope na nivou koji je u skladu sa poslovnom strategijom Društva.

b) Kreditni rizik

Kreditni rizik je rizik da dužnici neće izmiriti svoje obaveze po osnovu finansijskih instrumenata ili ugovora, što može dovesti do finansijskih gubitaka. Društvo je izloženo kreditnom riziku iz redovnog poslovanja (uglavnom po osnovu potraživanja od kupaca).

Na dan 31. decembar 2013. godine Društvo je imalo 10 kupaca, koji su Društvu dugovali preko RSD 5.000 hiljada, što čini 98,20% potraživanja od kupaca (domaći, strani kupci i povezana prana lica). Od njih, dva kupca (2012: dva kupca) imala su dug veći od RSD 50.000, čineći tako 91,19% ukupnih potraživanja (2012: 77,94%)

c) Rizik likvidnosti

Oprezno upravljanje rizikom likvidnosti podrazumeva održavanje dovoljnog iznosa gotovine i hartija od vrednosti kojima se trguje, kao i obezbeđenje adekvatnih izvora finansiranja preko odgovarajućeg iznosa kreditnih obaveza i mogućnost da se izravna pozicija na tržištu. Zbog dinamične prirode poslovanja Društva, finansijska služba teži da održi fleksibilnost finansiranja držanjem na raspolaganju utvrđenih kreditnih linija. Projekcija ukupnih tokova gotovine vrši se na nivou Društva. Služba finansija prati kontinuirano likvidnost Društva kako bi obezbedila dovoljno gotovine za potrebe poslovanja, uz održavanje dovoljno prostora za korišćenje neiskorišćenih kreditnih linija, kada je potrebno.

3. Upravljanje finansijskim rizikom (nastavak)

Višak gotovine iznad nivoa potrebnog za upravljanje obrtnim kapitalom polaže se kao višak gotovine na kamatonosne tekuće račune ili oročene depozite.

Starosna struktura obaveza Društva na dan 31. decembra 2013. godine i 31. decembra 2012. godine zasnovana na ugovorenim uslovima plaćanja, je prikazan u sledećoj tabeli. Iznosi prikazani u tabeli predstavljaju ugovorne nediskontovane novčane tokove. Iznosi koji dospevaju na naplatu u roku od 12 meseci jednaka su njihovim knjigovodstvenim iznosima, budući da efekat diskontovanja nije materijalno značajan.

2013	Do 1 godine	1-5 Godina	Vise od 5 godina	Ukupno
Kamatonosni krediti	1.571.981	21.837	-	1.593.818
Obaveze prema dobavljačima	2.092.405	-	-	2.092.405
Ostale obaveze	1.050.606	30.608	-	1.081.214
Ukupno	4.714.992	52.445	-	4.767.437

2012	Do 1 godine	1-5 godina	Vise od 5 godina	Ukupno
Kamatonosni krediti	2.044.494	156.623	-	2.201.117
Obaveze prema dobavljačima	644.321	-	-	644.321
Ostale obaveze	195.923	29.077	-	225.000
Ukupno	2.884.738	185.700	-	3.070.438

3.2 Upravljanje rizikom kapitala

Cilj upravljanja kapitalom je da Društvo zadrži sposobnost da nastavi da posluje u neograničenom periodu u predvidljivoj budućnosti, kako bi akcionarima obezbedilo povraćaj (profit), a ostalim interesnim stranama povoljnosti, i da bi očuvalo optimalnu strukturu kapitala sa ciljem da smanji troškove kapitala. Da bi očuvalo odnosno korigovalo strukturu kapitala, Društvo može da izvrši korekciju isplata dividendi akcionarima, vrati kapital akcionarima, izda nove akcije, ili, pak, može da proda sredstva kako bi smanjila dugovanje.

Društvo, kao i ostala Društva koja posluju unutar iste delatnosti, prati kapital na osnovu koeficijenta zaduženosti. Ovaj koeficijent se izračunava iz odnosa neto dugovanja Društva i njegovog ukupnog kapitala. Neto dugovanje se dobija kada se ukupni krediti (uključujući kratkoročne i dugoročne, kao što je prikazano u bilansu stanja) umanje za gotovinu i gotovinske ekvivalente. Ukupni kapital se dobija kada se na kapital, iskazan u bilansu stanja, doda neto dugovanje.

3. Upravljanje finansijskim rizikom (nastavak)

Društvo prati kapital na osnovu koeficijenta zaduženosti, koji se izračunava kao odnos neto dugovanja Društva i njegovog ukupnog kapitala.

Koeficijent zaduženosti Društva je kao što sledi:

	2013	2012
Obaveze po kreditima – ukupno (napomene 27 i 28)	1.593.818	2.246.712
Minus: gotovina i gotovinski ekvivalenti (napomena 22)	(9.113)	(108.741)
Neto dugovanja	1.584.705	2.137.971
Sopstveni kapital	3.332.514	3.803.983
Kapital – ukupno	4.917.219	5.941.954
Koeficijent zaduženosti	32%	36%

3.3 Procena fer vrednosti

Fer vrednost finansijskih instrumenata kojima se trguje na aktivnom tržištu (hartije od vrednosti raspoložive za prodaju) zasniva se na kotiranim tržišnim cenama na dan bilansa stanja. Fer vrednost finansijskih instrumenata kojima se ne trguje na aktivnom tržištu, utvrđuje se različitim tehnikama procene. Društvo primenjuje različite metode i utvrđuje pretpostavke koje se zasnivaju na tržišnim uslovima koji postoje na datum bilansa stanja. Kotirane tržišne cene ili kotirane cene dilera za slične instrumente koriste se za dugoročne obaveze. Pretpostavlja se da nominalna vrednost, umanjena za gubitke zbog umanjenja vrednosti potraživanja i obaveza, približno odražava njihovu fer vrednost.

4. Ključne računovodstvene procene i prosuđivanja

Računovodstvene procene i prosuđivanja se kontinuirano vrednuju i zasnivaju se na istorijskom iskustvu i drugim faktorima, uključujući očekivanja budućih događaja za koje se veruje da će u datim okolnostima biti razumna.

4.1 Ključne računovodstvene procene i pretpostavke

Društvo pravi procene i pretpostavke koje se odnose na budućnost. Rezultirajuće računovodstvene procene će, po definiciji, retko biti jednake ostvarenim rezultatima. O procenama i pretpostavkama koje sadrže rizik da će prouzrokovati materijalno značajne korekcije knjigovodstvenih vrednosti sredstava i obaveza u toku naredne finansijske godine biće reči u daljem tekstu.

a) Porez na dobit

Društvo podleže obavezi plaćanja poreza na dobit. Društvo priznaje obavezu za očekivane efekte pitanja proizašlih iz revizije, na osnovu procene da li će doći do dodatnog plaćanja poreza.

Ukoliko se konačan ishod efekata tih pitanja na porez na dobit bude razlikovao od prvobitno knjiženih iznosa, razlika će se odraziti na tekući i odloženi porez na dobit i na rezervisanje za odložena poreska sredstva i obaveze u periodu u kom se razlika utvrdi.

b) Obaveze za penzije

Sadašnja vrednost obaveza za penzije zavisi od brojnih faktora koji se određuju na aktuarskoj osnovu korišćenjem brojnih pretpostavki. Pretpostavke korišćene prilikom određivanja neto troškova (prihoda) za penzije uključuju diskontnu stopu. Bilo koje promene u ovim pretpostavkama uticaće na knjigovodstvenu vrednost obaveza za penzije.

4.2. Ključna prosuđivanja u primeni računovodstvenih politika

a) Finansijska kriza

Tekuća globalna kriza likvidnosti u svetu koja je počela sredinom 2007. godine je, između ostalog, rezultirala smanjenjem nivoa ulaganja na tržištu kapitala, smanjenjem likvidnosti bankarskog sektora i u nekim slučajevima višim međubankarskim kamatnim stopama i velikim kolebanjima na tržištu hartija od vrednosti. Neizvesnost na globalnim finansijskim tržištima je takođe dovela do propadanja banaka kao i potrebe pružanja pomoci ugroženim banakama u Sjedinjenim Američkim Državama, Zapadnoj Evropi, Rusiji i drugim delovima sveta. Nije moguće sa preciznošću predvideti obim posledica finansijske krize niti je moguće u potpunosti preduzeti mere zaštite od njih.

Rukovodstvo nije u mogućnosti da pouzdano proceni efekte bilo kog daljeg pogoršanja likvidnosti finansijskih tržišta i povećane nestabilnosti valuta i tržišta i kapitala na finansijski položaj Društva. Rukovodstvo veruje da preduzima sve neophodne mere kako bi podržalo opstanak i razvoj poslovanja Društva u tekućim okolnostima.

5. Informacije o segmentima

Osnovna aktivnost Društva je proizvodnja i prodaja šećera, kao i melase i rezanaca kao nusproizvoda. Ostale aktivnosti su od manjeg značaja za poslovanje Društva.

Sve poslovne aktivnosti obavljaju se centralizovano i svi proizvodi su sličnog tipa. Prema tome ne postoje izdvojene poslovne jedinice koje se bave isključivo aktivnostima vezanim za jednu vrstu proizvoda ili za jedan deo tržišta.

Zbog toga se izveštavanje po poslovnim ili geografskim segmentima ne smatra relevantnim za poštenu prezentaciju finansijskih pozicija i rezultata poslovanja Društva.

6. Prihodi od prodaje

	2013	2012
Prihodi od prodaje robe na domaćem tržištu	731.385	592.604
Prihodi od prodaje robe na inostranom tržištu	-	11.976
Prihodi od prodaje proizvoda na domaćem tržištu	2.770.470	3.453.299
Prihodi od pružanja usluga na domaćem tržištu	18.454	67.271
Prihodi od prodaje proizvoda na inostranom tržištu	3.156.998	2.702.558
Ukupno	6.677.307	6.827.708

Prihodi od prodaje robe sastoje se od:

	2013	2012
Đubrivo	293.625	232.020
Pesticidi	200.152	145.797
Šećer	11.313	43.506
Seme	223.704	152.997
Rezanac i drugo	2.591	30.260
Ukupno	731.385	604.580

Prihodi od prodaje proizvoda predstavljani su u sledećoj tabeli:

	2013	2012
Prihodi od prodaje šećera na domaćem tržištu	2.517.156	3.223.348
Prihodi od prodaje šećera na inostranom tržištu	2.641.838	2.231.405
Prihodi od prodaje melase na domaćem i ino tržištu	315.871	272.690
Prihodi od prodaje rezanaca na domaćem i ino tržištu	444.322	418.211
Prihodi od prodaje ostalih proizvoda	8.280	10.203
Ukupno	5.297.467	6.155.857

7. Nabavna vrednost prodate robe

	2013	2012
Nabavna vrednost prodate robe – đubrivo	262.922	232.020
Nabavna vrednost prodate robe – pesticidi	191.184	145.796
Nabavna vrednost prodate robe – šećer	11.375	43.486
Nabavna vrednost prodate robe – seme	213.471	152.996
Nabavna vrednost prodate robe – rezanac i drugo	5.819	19.087
Ukupno	684.771	593.385

8. Troškovi materijala i energije

	2013	2012
<i>Troškovi materijala za izradu</i>		
Troškovi materijala – šećerna repa	2.961.710	1.978.886
Troškovi materijala – krečni kamen	29.190	23.038
Troškovi industrijskih hemikalija za izradu	29.297	22.304
Ukupno – troškovi materijala za izradu	3.020.197	2.024.228
<i>Troškovi ostalog materijala</i>		
Troškovi materijala za održavanje osnovnih sredstava	43.822	57.122
Troškovi ambalaže	99.480	81.099
Troškovi rezervnih delova za održavanje osnovnih sredsta	29.560	27.592
Troškovi ostalog materijala (režijski materijal)	18.604	23.140
Ukupno – troškovi ostalog materijala	191.466	188.953
<i>Troškovi goriva i energije</i>		
Troškovi gasa	760.563	788.914
Troškovi goriva	85.858	69.811
Troškovi električne energije	37.371	29.305
Troškovi maziva	4.766	6.247
Ukupno – troškovi goriva i energije	888.558	894.277
Ukupno	4.100.221	3.107.458

9. Troškovi zarada, naknada zarada i ostali lični rashodi

	2013	2012
Troškovi zarada i naknada zarada (bruto)	310.001	337.497
Troškovi poreza i doprinosa na zarade i naknade zarada na teret poslodavca	55.290	59.743
Troškovi naknada po ugovoru o delu	9.322	7.740
Troškovi naknada po ugovoru o privremenim i povremenim poslovima	98.611	94.915
Troškovi otpremnina	12.134	364
Ostali lični rashodi i naknade	8.532	12.382
Ukupno	493.890	512.641

10. Troškovi amortizacije i rezervisanja

	2013	2012
Amortizacija nekretnina, postrojenja i opreme (napomena 17)	199.250	187.162
Rezervisanja za tekuće sudske sporove (napomena 26)	68.925	182.799
Rezervisanja za penzije zaposlenih (napomena 26)	4.569	8.970
Ukupno	272.744	378.931

11. Ostali poslovni rashodi

	2013	2012
<i>Troškovi proizvodnih usluga</i>		
Troškovi transportnih, poštanskih i telefonskih usluga	224.411	158.487
Troškovi usluga održavanja	40.855	64.531
Troškovi zakupa	2.388	2.035
Troškovi reklame i propagande	452	999
Troškovi komunalnih usluga	2.197	2.607
Troškovi registracije vozila	1.609	1.881
Troškovi ostalih proizvodnih usluga (organizacija proizvodnje šećerne repe)	60.541	103.711
Ostali troškovi	82	40
<i>Ukupno – troškovi proizvodnih usluga</i>	332.535	334.291
<i>Neproizvodne usluge</i>		
Troškovi usluga obezbeđenja	7.778	5.929
Troškovi usluga revizije	5.065	4.774
Sudski troškovi i advokatske usluge	86.749	45.182
Informatičko-tehničke usluge	6.531	3.484
Troškovi usluga ispitivanja i analize proizvoda i struč.usl.	9.964	9.895
Troškovi reprezentacije	6.875	11.325
Troškovi premija osiguranja	5.568	9.215
Troškovi platnog prometa	4.307	6.618
Troškovi naknada, poreza i doprinosa	26.674	22.579
Troškovi stručne obuke , časop i seminara	837	1.150
Troškovi izvoza	131.062	106.832
Ostali poslovni rashodi	7.305	4.788
<i>Ukupno – neproizvodne usluge</i>	298.715	231.771

Ukupno	693.760	566.062
---------------	----------------	----------------

12. Finansijski prihodi

	2013	2012
Pozitivne kursne razlike	65.606	239.629
Prihodi od kamata	20.485	9.938
Ostali finansijski prihodi	349	31
Ukupno	86.440	249.598

13. Finansijski rashodi

	2013	2012
Negativne kursne razlike	63.455	220.340
Rashodi kamata na kredite	107.964	104.629
Ostali rashodi kamata	5.760	5.215
Ostali finansijski rashodi	4.677	9.007
Ukupno	181.856	339.191

14. Ostali prihodi

	2013	2012
Prihodi od prodaje osnovnih sredstava	-	181
Dobici od prodaje materijala	989	18.853
Prihodi od naplate otpisanih potraživanja	5.720	2.022
Prihodi od terećenja kupaca i odobrenja od dobavljača	86	3.435
Ostali prihodi – naknade šteta, vanredni prihodi	8.400	14.701
Ukupno	15.195	39.192

15. Ostali rashodi

	2013	2012
Gubici od rashoda osnovnih sredstava	37	441
Gubici od prodaje materijala	-	18.843
Gubici po osnovu rashoda i otpisa materijala i robe	2.574	845
Rashodi donacija	1.366	8.470
Naknadno odobreni popusti kupcima	-	647
Knjižna zaduženja od dobavljača	539	513
Indirektan otpis plasmana i potraživanja od kupaca	157	19.196
Ostali rashodi, naknade štete, sporovi	476	17.738
Ukupno	5.149	66.693

16. Porez na dobit

Osnovne komponente poreza na dobit su:

	2013	2012
Tekući porez na dobit	75.268	66.387
Odloženi porez na dobit	12.915	1.726
Ukupno	88.183	68.113

Porez na dobit Društva se razlikuje od teoretskog iznosa koji bi nastao primenom prosečne poderisane poreske stope. Usklađivanjem poreskih prihoda / rashoda i proizvoda računovodstvene dobiti pomnožene stopom poreza na dobit je kao što sledi:

	2013	2012
Računovodstvena dobit pre poreza	816.267	1.043.996
Troškovi koji se ne priznaju u poreske svrhe	(67.335)	283.741
Osnovica za obračun poreza po poreskom bilansu	748.932	1.327.737
Porez obračunat po propisanoj poreskoj stopi od 15% (2012. 10%)	112.340	132.774
Poreski kredit po osnovu ulaganja u stalna sredstva	(37.072)	(66.387)
Poreski efekat privremenih razlika od odloženih poreza	12.915	1.726
Po efektivnoj poreskoj stopi od 9,6 % (2012: 6,5 %)	88.183	68.113

16. Porez na dobit (nastavak)

Bruto promene na računu odloženog poreza na dobit:

	2013	2012
Stanje na dan 31. decembra	10.720	8.994
Na teret bilansa uspeha	12.915	1.726
Stanje na dan 31. decembra	23.636	10.720

17. Nekretnine, postrojenja i oprema

Promene na nekretninama, postrojenjima i opremi tokom godine bile su kako sledi:

	<i>Građevinski objekti</i>	<i>Oprema</i>	<i>Osnovna sredstva u pripremi</i>	<i>Ukupno</i>
<i>Nabavna vrednost</i>				
1. januar 2012. Godine	1.455.478	4.063.255	18.317	5.537.050
Povećanja	8.238	120.851	849.964	979.053
Prenosi			(129.089)	(129.089)
Prodaja		(43.096)		(43.096)
31. decembar 2012. Godine	1.463.716	4.141.010	739.192	6.343.918
1. januar 2013. Godine	1.463.716	4.141.010	739.192	6.343.918
Povećanja	18.036	936.551	255.277	1.209.864
Prenosi	-	-	(977.854)	(977.854)
Prodaja i reshod		(16.897)		(16.897)
31. decembar 2013. Godine	1.481.752	5.060.664	16.615	6.559.031

“CRVENKA” Fabrika šećera a.d. Crvenka

Napomene uz finansijske izveštaje za godinu završenu 31. decembra 2013.

(Svi iznosi su izraženi u 000 RSD, osim ako nije drugačije naznačeno)

Akumulirana amortizacija

1. januar 2012. Godine	1.079.973	3.144.186	-	4.224.159
Amortizacija (napomena 10)	26.500	160.662	-	187.162
Prodaja		(38.444)		(38.444)
31. decembar 2012. Godine	1.106.473	3.266.404	-	4.372.877
1. januara 2013. Godine	1.106.473	3.266.404	-	4.372.877
Amortizacija	25.549	168.721		194.270
Prodaja		(16.860)		(16.860)
31. decembar 2013. Godine	1.132.022	3.418.265	-	4.550.287

Neotpisana vrednost

31. decembar 2013. Godine	349.730	1.642.399	16.615	2.008.744
31. decembar 2012. Godine	357.243	874.604	739.192	1.971.041

Amortizacija u iznosu od RSD 194.270 (2012 RSD: 199.250) iskazana je u okviru troškova poslovanja u bilansu uspeha.

18. Dugoročni finansijski plasmani

Dugoročni finansijski plasmani mogu se analizirati na sledeći način:

	2013	2012
Dugoročna potraživanja iz specifičnih poslova	66.289	110.347
Dugoročni zajmovi zaposlenima neto	8.937	11.824
Učešća u kapitalu drugih pravnih lica	49.008	49.008
Ukupno dugoročni finansijski plasmani, bruto	124.234	171.179
Ispravka vrednosti dugoročnih potraživanja iz specifičnih poslova	(28.602)	(114.092)
Ispravka vrednosti učešća u kapitalu drugih pravnih lica	(42.500)	(2.155)
Ukupno dugoročni finansijski plasmani, neto	53.132	54.932

19. Zalihe

	2013	2012
Gotovi proizvodi	3.374.078	2.991.546
Materijal	144.436	139.140
Rezervni delovi	15.803	16.884
Alat , sitan inventar i ambalaža	1.950	2.406
Roba u prometu na veliko	63.585	40.876
Nedovršena proizvodnja	165	162
Ukupno zalihe, bruto	3.600.017	3.191.014
Avansi dati domaćim dobavljačima	8.926	8.571
Ukupno	3.608.943	3.199.585

“CRVENKA” Fabrika šećera a.d. Crvenka

Napomene uz finansijske izveštaje za godinu završenu 31. decembra 2013.

(Svi iznosi su izraženi u 000 RSD, osim ako nije drugačije naznačeno)

Zalihe gotovih proizvoda sastoje se od:

	2013	2012
Kristal šećer	2.953.207	2.631.049
Šećer u kocki i prahu	87.211	86.110
Suvi rezanac	123.716	100.768
Melasa	209.943	173.619
Ukupno	3.374.077	2.991.546

Društvo na dan 31.12.2013. godine ima date zaloge na zalihe šećera u iznosu od 25.622 tona kristal šećera, kao sredstvo obezbeđenja za kredite.

20. Potraživanja

	2013	2012
Potraživanja od povezanih strana	1.906.153	933.620
Potraživanja od kupaca u zemlji	177.723	263.998
Potraživanja od kupaca u inostranstvu	63.653	23.612
Potraživanja od zaposlenih	539	1.088
Potraživanja iz specifičnih poslova	264.373	213.943
Ostala potraživanja	252.096	120.827
Ukupno potraživanja, bruto	2.664.537	1.557.088
Ispravka vrednosti potraživanja od kupaca	(88.910)	(95.608)
Ispravka vrednosti potraživanja iz specifičnih poslova	(9.963)	(18.395)
Ispravka vrednosti ostalih potraživanja	(120.000)	(120.113)
Ukupno potraživanja, neto	2.445.664	1.322.972

Nema neusaglašenih potraživanja od kupaca, izuzev onih koji se već nalaze na ispravkama vrednosti od potraživanja. Ispravka potraživanja se vrši pojedinačno za svakog kupca. Nedospela potraživanja od kupaca su beskatmatna.

Promene na ispravci vrednosti potraživanja od kupaca prikazane su u sledećoj tabeli:

	Ispravka vrednosti potraživanja od kupaca	Ispravka vrednosti ostalih potraživanja	Ukupno
Na dan 01.01.2012. godine	113.421	145.623	259.044
Povećanja	12.684	(7.115)	5.569
Naplaćena otpisana potraživanja	(30.497)	-	(30.497)
Na dan 31.12.2012. godine	95.608	138.508	234.116

Napomene uz finansijske izveštaje za godinu završenu 31. decembra 2013.

(Svi iznosi su izraženi u 000 RSD, osim ako nije drugačije naznačeno)

Na dan 01.01.2013. godine	95.608	138.508	234.116
Povećanja	124	157	281
Naplaćena otpisana potraživanja	(6.822)	(8.702)	(15.524)
Na dan 31.12.2013. godine	88.910	129.963	218.873

Povećanje na ispravci vrednosti od kupaca u 2013. godini odnosi se na kursnu razliku kupca El-viz iz Platija (Grčka) u iznosu od 124 RSD i na Agro eko u iznosu od 157 RSD . Smanjenje ispravke vrednosti ino potraživanja odnosi se na smanjenje ispravke u iznosu od 4.582 RSD od El-viz iz Platija (Grčka) i Vitana Kuršumlja u iznosu RSD 1.541 i poloprivredni proizvođači koji su isknjiženi zbog opšte zastarelosti.

Starosna struktura potraživanja od kupaca u zemlji je sledeća:

	Ukupno	Nedospela potraživanja	Dospela potraživanja koja nisu ispravljena			
			< 30 Dana	< 60 dana	< 120 dana	120 do 180 dana
2012	183.409	146.602	2.178	30.737	3.892	
2013	99.373	46.305	14.787	33.991	1.290	

Na dan 31.12.2013. godine nemamo neusaglašenih potraživanja od kupaca u zemlji.

21. **Kratkoročni finansijski plasmani**

	2013	2012
Tekuće dospeće potraživanja iz specifičnih poslova	96.025	56.746
Tekuće dospeće zajmova zaposlenima	3.144	3.429
Ukupno kratkoročni finansijski plasmani, bruto	99.169	60.175
spravka vrednosti kratkoročnih finansijskih plasmana	(66.849)	(26.819)
Ukupno potraživanja, neto	32.320	33.356

22. **Gotovina i gotovinski ekvivalenti**

	2013	2012
Tekući račun u domaćoj valuti	3.929	6.245
Devizni račun	5.161	102.414
Blagajna	23	77
Ostala novčana sredstva – oročena dinarska	-	-
Ostala novčana sredstva – oročena devizna	-	-
Ukupno	9.143	108.736

Novčana sredstva kod nekih banaka u domaćoj i stranoj valuti su beskamatna a kod nekih imamo ugovor za overnajt oročenje, kod nekih imamo oročenje depozite na određeni period koja su okamaćena.

23. Porez na dodatu vrednost i aktivna vremenska razgraničenja

Porez na dodatu vrednost i aktivna vremenska razgraničenja se mogu analizirati na sledeći način:

	2013	2012
Potraživanja za više plaćeni porez na dodatu vrednost	60.130	37.500
Razgraničeni PDV	7.395	939
Ostala razgraničenja	2.478	-
Ukupno	70.003	38.439

Potraživanja za više plaćeni porez na dodatu vrednost se odnosi na decembar 2013.godine.

24. Kapital

Struktura kapitala Društva je sledeća:

	2013	2012
Akcijski kapital	1.635.391	1.635.391
Ostali kapital	46.951	46.951
Zakonske rezerve	181.388	181.388
Statutarne i druge rezerve	966.526	1.027.821
Nerealizovani gubici na HOV	(2.155)	(63.452)
Neraspoređena dobit ranijih godina	134.476	-
Neraspoređena dobit tekuće godine	728.084	975.883
Otkupljene sopstvene akcije	(359.256)	(289.778)
Ukupno	3.331.404	3.514.205

24. Kapital (nastavak)

Društvo je steklo u 2013. godini 126.645 sopstvenih akcija, otkupivši ih od nesaglasnih akcionara po ceni od RSD 11.474,56 po akciji 2012 godine i RSD 11.145.00 po akciji 2013 godine. Razliku između knjigovodstvene vrednosti i vrednosti otkupljenih akcija Društvo je knjižilo na teret dobiti iz ranijih godina. Vlasnička struktura akcijskog kapitala na dan 31.decembar 2012. godine je kao što sledi u tabeli ispod:

	<i>Nominalna vrednost</i>	<i>Broj akcija</i>	<i>%</i>
Hellenic Sugar Industry S.A., Greece	1.321.752	550.730	80,82%
Šećerana Crvenka a.d. Crvenka	303.948	126.645	18,58%
Manjinski akcionari	9.691	4.038	0,60%
	1.635.391	681.413	100%

Na akcijama Društva koje su u vlasništvu Hellenic Sugar Industry S.A. Grčka upisana je zaloga prvog reda. Zaloga se odnosi na kredit koji je Hellenic Sugar Induatry S.A. Grčka dobio od svog osnivača i većinskog vlasnika (ATEbank, Grčka).

25. Zarada po akciji

Osnovna zarada po akciji izračunava se deljenjem neto dobiti ili gubitka za godinu koja pripada držaocima običnih akcija sa ponderisanim prosečnim brojem običnih akcija u opticaju u toku te godine.

	2013	2012
Neto dobitak	728.084	975.883
Ponderisani prosečan broj običnih akcija u opticaju	681.413	681.413
Osnovna zarada po akciji	1.07	1.43

26. Dugoročna rezervisanja

Dugoročna rezervisanja u iznosu od RSD 105.457 hiljada (2012. godine RSD 204.692 hiljada) odnose se na rezervisanja za sudske sporove u iznosu od RSD 61.476 hiljada i na procenjena rezervisanja za penzije zaposlenih u iznosu od RSD 43.977 hiljada. Sporovi se odnose na fizička lica za naknadu štete i na zaposlene i bivše zaposlene za naknade iz kolektivnog ugovora.

Promene na dugoročnim rezervisanjima tokom 2013. i 2012. godine prikazane su u sledećoj tabeli:

	2013	2012
Stanje na dan 01.januar	204.692	68.811
Rezervisanja za penzije	4.911	8.970
Dodatna rezervisanja za sudske sporove	104.891	182.799
Iskorišćena rezervisanja za sudske sporove	(209.042)	(55.888)
Stanje na dan 31.decembar	105.452	204.692

Određeni broj zaposlenih je podneo tužbene zahteve za isplatu razlika zarada za period 2010-2013 godina, za koje je na dan 31. decembar 2013. godine izvršeno rezervisanje. Po mišljenju direktora, nakon odgovarajućih pravnih konsultacija, ishod tih sudskih sporova neće dovesti do značajnijih gubitaka preko iznosa za koje je izvršeno rezervisanje na dan 31. decembra 2013. godine.

Rezervisanje je priznato u bilansu uspeha u okviru troškova amortizacije i rezervisanja.

27. Dugoročne finansijske obaveze

	2013	2012
Dugoročni krediti	21.837	156.623
Preuzete obaveze poljoprivrednika	17.248	13.911
Obaveze prema povezanim pravnim licima	13.360	15.167
Ukupno dugoročne obaveze	52.445	185.701

Dugoročni krediti odnose se na investicioni kredit od Banca Intesa, čiji je datum otplate 23. april 2015. godine. Kamatna stopa na ovaj kredit je varijabilna i iznosi 3m Euribor + 5,75% godišnje. Kredit je obezbeđen sa 10 blanko menica i hipotekom na zgradama broj 24 i 29 na katastarskoj parceli broj 3656/4.

Preuzete obaveze poljoprivrednika odnose se na kredite plative Garancijskom fondu Vojvodine. Ove obaveze obezbeđene su blanko menicama i zalogom.

28. Kratkoročne finansijske obaveze

	2013	2012
Kratkoročni krediti kod banaka	1.506.471	1.979.512
Tekuća dospeća dugoročnih obaveza	65.510	64.982
Ostale kratkoročne finansijske obaveze	21.205	16.518
Ukupno	1.593.186	2.061.012

“CRVENKA” Fabrika šećera a.d. Crvenka

Napomene uz finansijske izveštaje za godinu završenu 31. decembra 2013.

(Svi iznosi su izraženi u 000 RSD, osim ako nije drugačije naznačeno)

Kratkoročni krediti kod banaka su kao što sledi:

	2013	2012
OTP Banka Novi Sad	286.605	230.000
AIK Banka Niš	-	227.437
Komercijalna banka Beograd	-	341.155
Societe Generale banka Beograd	458.568	568.591
Unicredit bank subvencionisani kredit	70.549	157.455
Vojvođanska banka Beograd	330.000	227.437
Eurobank EFG Beograd	140.000	227.437
Procredit banka	214.000	-
Banca Intesa	-	-
Ukupno	1.499.722	1.979.512

Tekuća dospeća dužoročnih obaveza odnose se na investicioni kredit Banca Inteca u iznosu od RSD 65.510 (2012: RSD 64.982) i obaveze ka Garancijskom fondu Vojvodine preuzete od poljoprivednika u iznosu od RSD 21.205 (2011: RSD 16.518).

Kratkoročni krediti na dan 31. decembra 2013. godine obezbeđeni su zalogom na 25.622 tona šećera.

29. Obaveze prema dobavljačima i ostale obaveze iz poslovanja

	2013	2012
Primljeni avansi	96.014	93.433
Obaveze prema povezanim stranama	88.960	-
Obaveze prema dobavljačima u zemlji	1.961.508	599.134
Obaveze prema dobavljačima u inostranstvu	41.937	45.187
Kratkoročni deo ostalih dugorocnih obaveza	15.300	13.262
Ukupno obaveze iz poslovanja	2.203.719	751.016

Obaveze prema dobavljačima su beskatmatne i generalno se izmiruju u roku od 30-60 dana.

30. Obaveze za poreze i pasivna vremenska razgraničenja

	2013	2012
Obaveze za porez na dobit		11.448
Ostale obaveze za poreze i druge dažbine	3.771	961
Razgraničeni porez na dodatu vrednost – za date avanse	1.459	1.067
Obaveze za otkup sopstvenih akcija	3.309	3.132
Razgraničeni prihodi	-	-
Ostala pasivna razgraničenja – ulaganja u poljoprivredu	19.894	19.827
Ukupno	28.433	36.435

31. Ostale kratkoročne obaveze

	2013	2012
Obaveze za neto zarade i naknade zarada	14.289	14.718
Obaveze za poreze i doprinose na zarade i naknade zarada	11.087	12.046
Obaveze po osnovu kamata	7.841	3.461
Obaveze za dividende	843.758	2.383
Ostale obaveze prema zaposlenima	2.296	3.069
Ostale obaveze	490	597
Ukupno	879.761	36.274

32. Vanbilansne pozicije

	2013	2012
Tuđa roba na skladištu	34.833	20.140
Garancije i druga jemstva	1.740.174	1.135.147
Ukupno	1.775.007	1.155.287

Tuđa roba na skladištu se odnosi na šećer koji je najvećim delom u vlasništvu Republičke Direkcije za Robne Rezerve u iznosu od RSD 2.554; melasu od povezanog lica „Šajkaška“ u iznosu RSD 6.600 i sušeni rezanac od “Žitomédie” u iznosu RSD 8.750 , “Saba trade “ u iznosu od RSD 6.087 i ostali za sušeni rezanac.

Garancije i druga jemstva se odnose na garancije za zajmove (kredite od banaka). Jemstva za kredite od banaka povezanog lica iznosi od RSD 1.648.130 i jemstva poljoprivredi u iznosu RSD 56.929 za nabavku mehanizacije i zakup zemlje.

33. Povezane strane

U narednoj tabeli prikazane su ukupne vrednosti transakcija sa povezanim stranama za relevantnu finansijsku godinu:

	<i>Promet</i>		<i>Stanje</i>	
	2013	2012	2013	2012
Nabavka/ Obaveze				
Hellenic Sugar Industry S.A.	917	579.653	917	-
Fabrika Šećera "Šajkaška" a.d Žabalj	293.230	117.206	88.043	-
Bruto Rashodi / Obaveze	294.147	696.859	88.960	-
Prihodi / Potraživanja				
Hellenic Sugar Industry S.A.	1.839.711.	1.872.484	1.906.153	906.225
Fabrika Šećera "Šajkaška" a.d Žabalj	266.223	160.542	-	27.379
Bruto Prihodi / Potraživanja	2.105.934	2.033.026	1.906.153	933.604
Neto prihodi / potraživanja	1.811.787	1.336.167	1.817.193	933.604

33. Povezane strane

Od ukupnih potraživanja na dan 31. decembra 2013. godine, 91.19 % se odnosi na matično pravno lice (Hellenic Sugar Industry),. Iznosi potraživanja i obaveza prema povezanim stranama su prikazani u okviru bilansa stanja na dan 31.12.2013. (31.12.2012.) kao što sledi:

	2013	2012
<i>Obaveze prema povezanim stranama</i>		
Obaveze prema dobavljačima (napomena 29)	88.960	-
Ukupno obaveze prema povezanim stranama	88.960	-
<i>Potraživanja od povezanih strana</i>		
Potraživanja od kupaca (napomena 20)	1.906.153	933.604
Ukupno potraživanja od povezanih strana	1.906.153	933.604

Prodaja i nabavke od povezanih strana se generalno obavljaju po uobičajenim tržišnim uslovima i cenama. Deo prodaje koji se obavi ispod tržišnih cena se koriguje kroz obračun transfernih cena „van dohvata ruke“ i rezultuje povećanjem osnovice tekuće godine.

Na dan 31. decembra 2013. godine, Društvo nije izvršilo ispravku vrednosti potraživanja od povezanih strana. Procena naplativosti potraživanja od povezanih strana vrši se svake finansijske godine kroz analizu njihove finansijske pozicije, kao i uslova koji važe na tržištu na kojima ta preduzeća posluju.

34. Događaji nakon datuma bilansa stanja

Društvo ima potencijalne obaveze na ime sudskih sporova/bankarskih i drugih garancija i ostalih pitanja iz redovnog toka poslovanja.

Ne predviđa se da će bilo kakve materijalno značajne obaveze proizaći iz potencijalnih obaveza osim onih za koje je izvršeno rezervisanje (napomena 23).

U Crvenki, 25.06.2014. godine

Lice odgovorno za sastavljanje
finansijskih izveštaja






Zakonski zastupnik



Direktor ekonomsko-finansijskog
sektora





Grant Thornton

**CRVENKA FABRIKA ŠEĆERA
AD CRVENKA**

**FINANSIJSKI IZVEŠTAJI I
MIŠLJENJE REVIZORA
ZA 2013. GODINU**

Strana

Izveštaj revizora	3
Bilans stanja	5
Bilans uspeha	7
Izveštaj o novčanim tokovima	9
Izveštaj o promenama na kapitalu	11
Napomene uz finansijske izveštaje	12
Prilog: Statistički aneks	42

IZVEŠTAJ NEZAVISNOG REVIZORA

Skupštini i Odboru direktora Crvenka fabrika šećera AD Crvenka

Izveštaj o finansijskim izveštajima

Izvršili smo reviziju priloženih finansijskih izveštaja Crvenka fabrika šećera ad Crvenka (u daljem tekstu „Društvo“), koji obuhvataju bilans stanja na dan 31. decembra 2013. godine i odgovarajući bilans uspeha, izveštaj o promenama na kapitalu i izveštaj o tokovima gotovine za godinu koja se završava na taj dan, kao i pregled značajnih računovodstvenih politika i napomene uz finansijske izveštaje.

Odgovornost rukovodstva za finansijske izveštaje

Rukovodstvo je odgovorno za sastavljanje ovih finansijskih izveštaja u skladu sa računovodstvenim propisima Republike Srbije, kao i za interne kontrole koje smatra neophodnim za sastavljanje finansijskih izveštaja koji ne sadrže pogrešne informacije od materijalnog značaja, nastale usled kriminalne radnje ili greške.

Odgovornost revizora

Naša odgovornost je da izrazimo mišljenje o finansijskim izveštajima na osnovu revizije. Reviziju smo izvršili u skladu sa Međunarodnim standardima revizije. Ovi standardi nalažu usaglašenost sa etičkim principima i da reviziju planiramo i izvršimo na način koji omogućava da se u razumnoj meri uverimo da finansijski izveštaji ne sadrže materijalno značajne pogrešne informacije.

Revizija uključuje sprovođenje postupaka u cilju pribavljanja revizijskih dokaza o iznosima i obelodanjivanjima datim u finansijskim izveštajima. Izbor postupaka zasnovan je na revizorskom prosuđivanju, uključujući procenu rizika materijalno značajnih pogrešnih iskaza u finansijskim izveštajima, nastalim usled kriminalne radnje ili greške. Prilikom procene ovih rizika, revizor razmatra interne kontrole koje su relevantne za pripremu finansijskih izveštaja, u cilju osmišljavanja revizijskih postupaka koji su odgovarajući u datim okolnostima, ali ne u cilju izražavanja mišljenja o efikasnosti internih kontrola pravnog lica. Revizija, takođe, uključuje ocenu primenjenih računovodstvenih politika i značajnih procena izvršenih od strane rukovodstva, kao i ocenu opšte prezentacije finansijskih izveštaja.

Smatramo da su pribavljeni revizorski dokazi dovoljni i odgovarajući i da obezbeđuju razumnu osnovu za izražavanje našeg mišljenja.

IZVEŠTAJ NEZAVISNOG REVIZORA (nastavak)

Izveštaj o finansijskim izveštajima (nastavak)

Mišljenje

Po našem mišljenju, finansijski izveštaji Crvenka fabrika šećera ad Crvenka za godinu koja se završava na dan 31. decembra 2013. godine, su sastavljeni, po svim materijalno značajnim pitanjima, u skladu sa računovodstvenim propisima Republike Srbije.

Ostalo

Reviziju finansijskih izveštaja na dan i za godinu koja se završava na dan 31. decembra 2012. godine je obavio drugi revizor koji je u svom izveštaju od 27. juna 2013. godine izrazio mišljenje bez rezerve.

Izveštaj o drugim zakonskim i regulatornim zahtevima

Društvo je odgovorno za sastavljanje Godišnjeg izveštaja o poslovanju, u skladu sa zahtevom Zakona o tržištu kapitala (Službeni glasnik Republike Srbije broj 31/2011). Naša je odgovornost da izrazimo mišljenje o usklađenosti godišnjeg izveštaja o poslovanju sa finansijskim izveštajima za poslovnu 2013. godinu. U vezi sa tim, naši postupci se sprovode u skladu sa Međunarodnim standardom revizije 720 „Odgovornost revizora u vezi sa ostalim informacijama u dokumentima koji sadrže finansijske izveštaje koji su bili predmet revizije“, i ograničeni smo na ocenu usaglašenosti izveštaja o poslovanju sa finansijskim izveštajima.

Po našem mišljenju, Godišnji izveštaj o poslovanju je u skladu sa Finansijskim izveštajima koji su bili predmet revizije.

Beograd, 27.jun 2014. godine



Nataša Milojević

Nataša Milojević
Ovlašćeni revizor

Прилог 1

Полуњава правно лице - предузетник																																
08001617									100261360																							
Матични број						Шифра делатности			ПИБ																							
Полуњава Агенција за привредне регистре																																
1			2			3			19			20			21			22			23			24			25			26		
Врста посла																																

Назив: " ЦРВЕНКА " ФАБРИКА ШЕЊЕРА А.Д.

Седиште: ЦРВЕНКА, МАСАРИКОВА 7

БИЛАНС СТАЊА
на дан 31.12.2013. године

- у хиљадама динара -

Група рачуна, рачун	ПОЗИЦИЈА	АОП	Напомена број	Износ	
				Текућа година	Претходна година
1	2	3	4	5	6
	АКТИВА				
	А. СТАЛНА ИМОВИНА (002 + 003 + 004 + 005 + 009)	001		2.061.876	2.025.973
00	I. НЕУПЛАЋЕНИ УПИСАНИ КАПИТАЛ	002			
012	II. GOODWILL	003			
01 без 012	III. НЕМАТЕРИЈАЛНА УЛАГАЊА	004			
	IV. НЕКРЕТНИНЕ, ПОСТРОЈЕЊА, ОПРЕМА И БИОЛОШКА СРЕДСТВА (006 + 007 + 008)	005		2.008.714	1.971.041
020, 022, 023, 026, 027 (део), 028 (део), 029	1. Некретнине, постројења и опрема	006		2.008.714	1.971.041
024, 027 (део), 028 (део)	2. Инвестиционе некретнине	007			
021, 025, 027 (део) и 028 (део)	3. Биолошка средства	008			
	V. ДУГОРОЧНИ ФИНАНСИЈСКИ ПЛАСМАНИ (010 + 011)	009		53.132	54.932
030 до 032, 039 (део)	1. Учешћа у капиталу	010		6.508	6.508
033 до 038, 039 (део) минус 037	2. Остали дугорочни финансијски пласмани	011		46.624	48.424
	Б. ОБРТНА ИМОВИНА (013 + 014 + 015)	012		6.166.044	4.774.083
10 до 13, 15	I. ЗАЛИХЕ	013		3.608.943	3.199.585
14	II. СТАЛНА СРЕДСТВА НАМЕЊЕНА ПРОДАЈИ И СРЕДСТВА ПОСЛОВАЊА КОЈЕ СЕ ОБУСТАВЉА	014			
	III. КРАТКОРОЧНА ПОТРАЖИВАЊА, ПЛАСМАНИ И ГОТОВИНА (016 + 017 + 018 + 019 + 020)	015		2.557.101	1.574.498
20, 21 и 22, осим 223	1. Потраживања	016		2.402.431	1.322.972
223	2. Потраживања за више плаћен порез на добитак	017		43.234	70.995
23 минус 237	3. Краткорочни финансијски пласмани	018		32.320	33.356
24	4. Готовински еквиваленти и готовина	019		9.113	108.736
27 и 28 осим 288	5. Порез на додатну вредност и активна временска разграничења	020		70.003	38.439
288	В. ОДЛОЖЕНА ПОРЕСКА СРЕДСТВА	021			
	Г. ПОСЛОВНА ИМОВИНА (001 + 012 + 021)	022		8.227.920	6.800.056
29	Д. ГУБИТАК ИЗНАД ВИСИНЕ КАПИТАЛА	023			
	Ђ. УКУПНА АКТИВА (022 + 023)	024		8.227.920	6.800.056
88	Е. ВАНБИЛАНСНА АКТИВА	025		1.775.007	1.155.287

- у хиљадама динара -

Група рачуна, рачун	ПОЗИЦИЈА	АОП	Напомена број	Износ	
				Текућа година	Претходна година
1	2	3	4	5	6
	ПАСИВА				
	A. КАПИТАЛ				
	(102 + 103 + 104 + 105 + 106 - 107 + 108 - 109 - 110)	101		3.331.405	3.514.265
30	I. ОСНОВНИ КАПИТАЛ	102		1.682.342	1.682.342
31	II. НЕУПЛАЋЕНИ УПИСАНИ КАПИТАЛ	103			
32	III. РЕЗЕРВЕ	104		1.147.914	1.209.210
330 и 331	IV. РЕВАЛОРИЗАЦИОНЕ РЕЗЕРВЕ	105			
332	V. НЕРЕАЛИЗОВАНИ ДОБИЦИ ПО ОСНОВУ ХАРТИЈА ОД ВРЕДНОСТИ	106			
333	VI. НЕРЕАЛИЗОВАНИ ГУБИЦИ ПО ОСНОВУ ХАРТИЈА ОД ВРЕДНОСТИ	107		2.155	63.452
34	VII. НЕРАСПОРЕЂЕНИ ДОБИТАК	108		862.560	975.883
35	VIII. ГУБИТАК	109			
037 и 237	IX. ОТКУПЉЕНЕ СОПСТВЕНЕ АКЦИЈЕ	110		359.256	289.718
	B. ДУГОРОЧНА РЕЗЕРВИСАЊА И ОБАВЕЗЕ				
	(112 + 113 + 119)	111		4.872.879	3.275.130
40	I. ДУГОРОЧНА РЕЗЕРВИСАЊА	112		105.452	204.692
41	II. ДУГОРОЧНЕ ОБАВЕЗЕ (114 + 115)	113		52.445	185.701
414, 415	1. Дугорочни кредити	114		21.837	156.623
41 без 414 и 415	2. Остале дугорочне обавезе	115		30.608	29.078
	III. КРАТКОРОЧНЕ ОБАВЕЗЕ				
	(117 + 118 + 119 + 120 + 121 + 122)	116		4.714.982	2.884.737
42, осим 427	1. Краткорочне финансијске обавезе	117		1.593.186	2.061.012
427	2. Обавезе по основу средстава намењених продаји и средстава пословања које се обуставља	118			
43 и 44	3. Обавезе из пословања	119		2.203.719	751.016
45 и 46	4. Остале краткорочне обавезе	120		879.761	36.274
47, 48 осим 481 и 49 осим 498	5. Обавезе по основу пореза на додату вредност и осталих јавних прихода и пасивна временска разграничења	121		28.433	24.987
481	6. Обавезе по основу пореза на добитак	122		9.883	11.448
498	В. ОДЛОЖЕНЕ ПОРЕСКЕ ОБАВЕЗЕ	123		23.636	10.721
	Г. УКУПНА ПАСИВА (101 + 111 + 123)	124		8.227.910	6.800.056
89	Д. ВАНБИЛАНСНА ПАСИВА	125		1.775.007	1.155.287

у ЦРВЕЊКИ

Дана 25. 06. 2014. године

Лице одговорно за састављање финансијског извештаја

Законски заступник



Попуњава правно лице - предузетник																						
9	8	0	0	4	6	1	7							1	0	0	2	6	1	3	6	0
Матични број						Шифра делатности						ПИБ										
Попуњава Агенција за привредне регистре																						
9	5	0																				
1	2	3																				
Врста посла									19						20 21 22 23 24 25 26							

Назив: ЦРВЕНКА СЕАБРИКА ШЕКЕРА А.Д.

Седиште: ЦРВЕНКА, МАСАРИКОВА 7

БИЛАНС УСПЕХА
у периоду од 01.01. до 31.12. 2013. године

- у хиљадама динара -

Група рачуна, рачун	ПОЗИЦИЈА	АОП	Напомена број	Износ	
				Текућа година	Претходна година
1	2	3	4	5	6
	A. ПРИХОДИ И РАСХОДИ ИЗ РЕДОВНОГ ПОСЛОВАЊА				
	I. ПОСЛОВНИ ПРИХОДИ (202 + 203 + 204 - 205 + 206)	201		7084.513	6.319.567
60 и 61	1. Приходи од продаје	202		6.677.307	6.827.702
62	2. Приходи од активирања учинака и робе	203		3.126	2.901
630	3. Повећање вредности залиха учинака	204		382.531	0
631	4. Смањење вредности залиха учинака	205		0	536.378
64 и 65	5. Остали пословни приходи	206		21.549	25.336
	II. ПОСЛОВНИ РАСХОДИ (208 до 212)	207		6.182.876	6.158.477
50	1. Набавна вредност продате робе	208		684.771	593.325
51	2. Трошкови материјала	209		4.100.221	3.107.458
52	3. Трошкови зарада, накнада зарада и остали лични расходи	210		493.890	512.641
54	4. Трошкови амортизације и резервисања	211		272.744	378.931
53 и 55	5. Остали пословни расходи	212		631.250	566.062
	III. ПОСЛОВНИ ДОБИТАК (201 - 207)	213		901.637	1161.090
	IV. ПОСЛОВНИ ГУБИТАК (207 - 201)	214			
66	V. ФИНАНСИЈСКИ ПРИХОДИ	215		86.440	249.598
56	VI. ФИНАНСИЈСКИ РАСХОДИ	216		181.856	339.191
67, 68	VII. ОСТАЛИ ПРИХОДИ	217		15.195	39.192
57, 58	VIII. ОСТАЛИ РАСХОДИ	218		5.149	66.693
	IX. ДОБИТАК ИЗ РЕДОВНОГ ПОСЛОВАЊА ПРЕ ОПОРЕЗИВАЊА (213 - 214 + 215 - 216 + 217 - 218)	219		816.267	1043.996
	X. ГУБИТАК ИЗ РЕДОВНОГ ПОСЛОВАЊА ПРЕ ОПОРЕЗИВАЊА (214 - 213 - 215 + 216 - 217 + 218)	220			
69 - 59	XI. НЕТО ДОБИТАК ПОСЛОВАЊА КОЈЕ СЕ ОБУСТАВЉА	221			
59 - 69	XII. НЕТО ГУБИТАК ПОСЛОВАЊА КОЈЕ СЕ ОБУСТАВЉА	222			

- у хиљадама динара -

Група рачуна, рачун	ПОЗИЦИЈА	АОП	Напомена број	Износ	
				Текућа година	Претходна година
1	2	3	4	5	6
	Б. ДОБИТАК ПРЕ ОПОРЕЗИВАЊА (219 - 220 + 221 - 222)	223		816.267	1 043.996
	В. ГУБИТАК ПРЕ ОПОРЕЗИВАЊА (220 - 219 + 222 - 221)	224			
	Г. ПОРЕЗ НА ДОБИТАК				
721	1. Порески расход периода	225		75.268	66.387
722	2. Одложени порески расходи периода	226		12.915	1.715
722	3. Одложени порески приходи периода	227			
723	Д. ИСПЛАЋЕНА ЛИЧНА ПРИМАЊА ПОСЛОДАВЦУ	228			
	Ђ. НЕТО ДОБИТАК (223 - 224 - 225 - 228 + 227 - 228)	229		728.084	975.884
	Е. НЕТО ГУБИТАК (224 - 223 + 225 + 228 - 227 + 228)	230			
	Ж. НЕТО ДОБИТАК КОЈИ ПРИПАДА МАЉИНСКИМ УЛАГАЧИМА	231			
	З. НЕТО ДОБИТАК КОЈИ ПРИПАДА ВЛАСНИЦИМА МАТИЧНОГ ПРАВНОГ ЛИЦА	232			
	И. ЗАРАДА ПО АКЦИЈИ				
	1. Основна зарада по акцији	233			
	2. Умањена (разводњена) зарада по акцији	234			

у ЦРВЕНКИ,
дана 25.06. 2014. године

Лице одговорно за састављање
финансијског извештаја

Ђулић



Законски заступник

[Signature]

Попуњава правно лице																					
0	8	0	0	4	6	1	7						1	0	0	2	6	1	3	6	0
Матични број							Шифра делатности			ПИБ											
Попуњава Агенција за привредне регистре																					
0	5	0											19	20	21	22	23	24	25	26	
1		2		3																	
Врста посла																					

Назив: „ЦРВЕНКА“ ФАБРИКА ШЕЋЕРА А. Д.

Седиште: ЦРВЕНКА, МАСАРИКОВА 7

ИЗВЕШТАЈ О ТОКОВИМА ГОТОВИНЕ
у периоду од 01.01. до 31.12. 2013. године

- у хиљадама динара -

Позиција	АОП	Ианос	
		Текућа година	Претходна година
1	2	3	4
А. ТОКОВИ ГОТОВИНЕ ИЗ ПОСЛОВНИХ АКТИВНОСТИ			
I. Приливи готовине из пословних активности (1 до 3)	301	5.451.113	8.396.419
1. Продаја и примљени аванси	302	5.172.859	7.657.911
2. Примљене камате из пословних активности	303	2.471	9.528
3. Остали приливи из редовног пословања	304	275.813	722.980
II. Одливи готовине из пословних активности (1 до 5)	305	4.724.553	5.537.063
1. Исплате добављачима и дати аванси	306	3.785.075	4.675.093
2. Зараде, накнаде зарада и остали лични расходи	307	391.127	434.572
3. Плаћене камате	308	113.725	108.325
4. Порез на добитак	309	49.071	137.381
5. Плаћања по основу осталих јавних прихода	310	385.555	181.692
III. Нето прилив готовине из пословних активности (I - II)	311	726.590	2.859.356
IV. Нето одлив готовине из пословних активности (II - I)	312		
Б. ТОКОВИ ГОТОВИНЕ ИЗ АКТИВНОСТИ ИНВЕСТИРАЊА			
I. Приливи готовине из активности инвестирања (1 до 5)	313	3.052	43.784
1. Продаја акција и удела (нето приливи)	314		
2. Продаја нематеријалних улагања, некретнина, постројења, опреме и биолошких средстава	315		
3. Остали финансијски пласмани (нето приливи)	316	3.052	43.784
4. Примљене камате из активности инвестирања	317		
5. Примљене дивиденде	318		
II. Одливи готовине из активности инвестирања (1 до 3)	319	192.382	737.058
1. Куповина акција и удела (нето одливи)	320		
2. Куповина нематеријалних улагања, некретнина, постројења, опреме и биолошких средстава	321	192.382	737.058
3. Остали финансијски пласмани (нето одливи)	322		
III. Нето прилив готовине из активности инвестирања (I - II)	323		
IV. Нето одлив готовине из активности инвестирања (II - I)	324	188.730	693.274

- у хиљадама динара -

Позиција	АОП	Износ	
		Текућа година	Претходна година
1	2	3	4
В. ТОКОВИ ГОТОВИНЕ ИЗ АКТИВНОСТИ ФИНАНСИРАЊА			
I. Приливи готовине из активности финансирања (1 до 3)	325	1.611.601	2.583.331
1. Увећање основног капитала	326		
2. Дугорочни и краткорочни кредити (нето приливи)	327	1.611.601	2.583.331
3. Остале дугорочне и краткорочне обавезе	328		
II. Одливи готовине из активности финансирања (1 до 4)	329	2.254.236	4.684.784
1. Сткуп сопствених акција и удела	330	69.478	1.382.317
2. Дугорочни и краткорочни кредити и остале обавезе (нето одливи)	331	2.184.720	2.303.696
3. Финансијски лизинг	332		
4. Исплаћене дивиденде	333	38	998.771
III. Нето прилив готовине из активности финансирања (I - II)	334		
IV. Нето одлив готовине из активности финансирања (II - I)	335	639.635	2.101.453
Г. СВЕГА ПРИЛИВИ ГОТОВИНЕ (301 + 313 + 325)	336	7.069.396	11.023.534
Д. СВЕГА ОДЛИВИ ГОТОВИНЕ (305 + 319 + 329)	337	7.171.171	10.958.905
Ђ. НЕТО ПРИЛИВИ ГОТОВИНЕ (336 - 337)	338		64.629
Е. НЕТО ОДЛИВ ГОТОВИНЕ (337 - 336)	339	101.775	
Ж. ГОТОВИНА НА ПОЧЕТКУ ОБРАЧУНСКОГ ПЕРИОДА	340	108.736	17.352
З. ПОЗИТИВНЕ КУРСНЕ РАЗЛИКЕ ПО ОСНОВУ ПРЕРАЧУНА ГОТОВИНЕ	341	65.606	12.897
И. НЕГАТИВНЕ КУРСНЕ РАЗЛИКЕ ПО ОСНОВУ ПРЕРАЧУНА ГОТОВИНЕ	342	63.454	16.142
Ј. ГОТОВИНА НА КРАЈУ ОБРАЧУНСКОГ ПЕРИОДА (338 - 339 + 340 + 341 - 342)	343	9.113	108.736

у ЦРВЕНКУ
дана 25.06.2011. године

Лице одговорно за састављање
финансијског извештаја

[Својеручни потпис]



Законски заступник

[Својеручни потпис]

Получила право лица - получательник

Материалный фонд: 0 8 0 0 4 6 1 7

Шифр ликвидности: 1 0 0 2 0 1 3 6 0

Прогнозная Ассета: за прогнозный период

Всего период: 18

20 21 22 23 24 25 26

ИЗДАНИЕ: ЦРБЕНКА, СОУБРЯКА ШЕФСТА А. Д.


СЕРИИ: ЦРБЕНКА, НАСАРИКОВА 7

КАЗЕШТАЈ О ПРОМЕНАМА НА КАПИТАЛУ
У ПЕРИОДУ ОД 01.01. ДО 31.12. 2013. ГОДИНЕ

По. бр.	ОПИС	СТАЊА У 000 ДИНАРА																
		1	2	3	4	5	6	7	8	9	10	11	12	13	14			
1.	Станје на дан 01.01. претходне године	1.635.391	16.951															
2.	Истурена имплементација финансијских средстава и промена резервацијских политика у претходној години - повећања																	
3.	Истурена имплементација финансијских средстава и промена резервацијских политика у претходној години - смањења																	
4.	Користило постојеће стање на дан 01.01. претходне године	1.635.391	16.951															
5.	Упорна повећања у претходној години																	
6.	Упорна смањења у претходној години																	
7.	Смање на дан 31.12. претходне године	1.635.391	16.951															
8.	Истурена имплементација финансијских средстава и промена резервацијских политика у претходној години - повећања																	
9.	Истурена имплементација финансијских средстава и промена резервацијских политика у претходној години - смањења																	
10.	Користило постојеће стање на дан 01.01. претходне године	1.635.391	16.951															
11.	Упорна повећања у претходној години																	
12.	Упорна смањења у претходној години																	
13.	Станје на дан 31.12. претходне године	1.635.391	16.951															
14.	Упорна повећања у претходној години																	
15.	Упорна смањења у претходној години																	

У ЦРБЕНКА
Датум 25.02.2014 године

Лице одговорно за састављање
Финансијски извештаја
[Signature]



"CRVENKA" Fabrika šećera a.d. Crvenka

Napomene uz finansijske izveštaje za godinu završenu 31. decembra 2013.

(Svi iznosi su izraženi u 000 RSD, osim ako nije drugačije naznačeno)

1. Osnovne informacije

"Crvenka" Fabrika Šećera a.d., Crvenka (u daljem tekstu „Društvo“), sa sedištem u Ulici Masarikova broj 7 u Crvenki, osnovano je 1912. Godine. Kapacitet Fabrike iznosi 700.000 tona šećerne repe u prosečnom vremenu trajanja do 100 dana.

Rešenjem broj 1197/98-17 od 16.12.1999. godine, Ministarstvo za ekonomsku i vlasničku transformaciju – Direkcija za procenu vrednosti kapitala, verifikovala je vrednost osnovnog kapitala Društva, u ukupnom iznosu od RSD 241.389 hiljada, od čega je društveni kapital iznosio RSD 238.506 hiljada, a akcionarski kapital sa pravom upravljanja RSD 2.883 hiljada. Društvo je privatizovano dana 14.02.2003. godine. Promena pravnog statusa registrovana je kod Trgovinskog suda u Somboru, rešenjem broj Fi 617/2003 (registarski uložak broj 1-527). Prodaja 70% društvenog kapitala je izvršena dana 14.02.2003. godine, kada je potpisan Ugovor o kupoprodaji između:

1. Fabrika šećera „Crvenka“ a.d. Crvenka,
2. Agencije za privatizaciju Republike Srbije (prodavac), i
3. Hellenic Sugar Industry S.A., Solun, Grčka (kupac),

Dana 31.12.2013. broj akcija iznosi 681.413 od kojih je 80,82 % vlasništvo Hellenic Sugar Industry S.A., Solun, Grčka.

Društvo je u periodu od 11.09.2012 do danas steklo 126.645 sopstvenih akcija od nesaglasnih akcionara u skladu sa odredbama 474 i 475 zakona o privrednim društvima. Stečene akcije su otkupljene po ceni od RSD 11.475 za jednu akciju u 2012. god. i po 11,145,00 u 2013.god.

Osnovna delatnost Društva je proizvodnja i prodaja šećera i ostalih proizvoda nastalih preradom šećerne repe.

Na dan 31.decembra 2013. godine Društvo je imalo 202 zaposlenih radnika (31.12.2012. godine bilo je 214 zaposlenih radnika).

Finansijski izveštaji Društva za godinu koja se završila na dan 31.decembra 2013. godine odobreni su odlukom Odbora direktora dana 22.02.2014. godine. Odobreni finansijski izveštaji mogu naknadno biti izmenjeni na osnovu mišljenja revizora, a u skladu sa važećim propisima, a odlukom Skupštine Društva će biti usvojeni u zakonskom roku.

2. Pregled značajnih računovodstvenih politika

Osnovne računovodstvene politike primenjene za sastavljanje ovih finansijskih izveštaja navedene su u daljem tekstu. Ove politike su konzistentno primenjene na sve prikazane godine, osim ako nije drugačije naznačeno

2.1. Osnova za sastavljanje finansijskih izveštaja

Finansijski izveštaji su sastavljeni prema konceptu istorijskih troškova.

Društvo je sastavilo ove finansijske izveštaje u skladu sa Zakonom o računovodstvu i reviziji Republike Srbije koje zahteva da finansijski izveštaji budu pripremljeni u skladu sa svim prevodima MSFI kao i

propisima izdatim od strane Ministarstva finansije Republike Srbije. Imajući u vidu rezultate, ovi finansijski izveštaji odstupaju od MSFI između ostalog i u sledećem:

- 1 Društvo je ove finansijske izveštaje sastavilo u formatu propisanom od strane Ministarstva finansija Republike Srbije, koji nije u skladu sa zahtevima MRS 1-„Privatizovanje finansijskih izveštaja.“
- 2 „Vanbilansna sredstva i obaveze“ su prikazana na obrascu bilansa stanja (napomena 2.11). Ove stavke po definiciji MSFI ne predstavljaju ni sredstva ni obaveze.
- 3 Rešenje Ministarstva Republike Srbije br: 401-00-380/2010 od 25. oktobra 2010. godine („Službeni glasnik Republike Srbije“ BR. 77/2010 i 95/2010) utvrđuje zvaničan prevod osnovnih Međunarodnih računovodstvenih standarda (MRS) koje izdaje Odbor za međunarodne računovodstvene standarde (IASB), kao i tumačenja standarda koje izdaje Komitet za tumačenje računovodstvenih standarda (IFRSC) od 1. Januara 2009. godine, koji se upotrebljavaju na dan pripreme finansijskih izveštaja. Do datuma pripreme finansijskih izveštaja nisu prevedene sve promene i dodaci postojećih standarda, revidiranih standarda i novih tumačenja koje izdaje Odbor za Međunarodne računovodstvene standarde i Komitet za tumačenje računovodstvenih standarda, koji su na snazi u tekućem izveštajnom periodu, Promene izmene i dodaci i n ova tumačenja koji nisu zvanično prevedeni Republici Srbiji obelodanjeni su u napomeni 2.1.1 a i napomeni 2.1.1 b.

“CRVENKA” Fabrika šećera a.d. Crvenka

Napomene uz finansijske izveštaje za godinu završenu 31. decembra 2013.

(Svi iznosi su izraženi u 000 RSD, osim ako nije drugačije naznačeno)

2. Pregled značajnih računovodstvenih politika (nastavak)

Sastavljanje finansijskih izveštaja zahteva primenu izvesnih ključnih računovodstvenih procena. Ono, takođe, zahteva da Rukovodstvo koristi svoje prosuđivanje u primeni računovodstvenih politika Društva. Oblasti koje zahtevaju prosuđivanje većeg stepena ili veće složenosti, odnosno oblasti u kojima pretpostavke i procene materijalni značaj za finansijske izveštaje obelodanjeni su napomeni 4.

2.1.1 Promene računovodstvenih politika i obelodanjivanjima

a) Novi i dopunjeni standardi usvojeni od strane Društva

Sledeći novi i dopunjeni standardi stupili su na snagu od 1. januara 2012. godine

Obelodanjivanja — Prenosi finansijskih sredstava – Izmene i dopune MSFI 7 (objavljen oktobra 2010. godine, važeći za godišnje periode koji počinju na dan ili nakon 1. jula 2011. godine). Dopuna zahteva dodatna obelodanjivanja u pogledu izloženosti riziku koji proističe iz prenosa finansijskih sredstava. Dopuna obuhvata zahtev za obelodanjivanje, i to prema klasi sredstava, prirode, knjigovodstvene vrednosti i opisa rizika i koristi od finansijskih sredstava prenetih na drugo pravno lice, a koja se i dalje iskazuju u bilansu stanja entiteta. Nadalje, obelodanjivanja su potrebna kako bi korisnici mogli lakše razumeti iznose svih obaveza, kao i odnose između finansijskih sredstava i obaveza koje su sa njima povezane. Ukoliko se finansijska sredstva isknjiže, a entitet je i dalje izložen određenim rizicima i koristima u vezi sa prenosom sredstava, obavezna su dodatna obelodanjivanja kako bi omogućila razumevanje efekata pomenutih rizika.

Ostali revidirani standardi i tumačenja važeća za tekući period. Izmjena i dopuna MSFI 1 „Prva primena MSFI” koja se odnosi na poslovanje u uslovima hiperinflacije i na ukidanje fiksnih datuma za društva koja prvi put primenjuju standard, nije imala uticaja na ove finansijske izveštaje.

Dopunom MRS-12 „Porez na dobit” je uvedena relativna pretpostavka da se investiciona nekretnina iskazana po fer vrednosti nadoknađuje u potpunosti putem prodaje. Ova dopuna nije imala materijalnog uticaja na ove finansijske izveštaje.

b) Novi i dopunjeni standardi i tumačenja čija je primena po prvi put obavezna za godišnje periode koji počinju na dan 1. januara 2013. godine.

MSFI 9, Finansijski instrumenti - I deo: Klasifikacija i merenje. MSFI 9, objavljen novembra 2009. godine, zamenjuje one delove MRS 39 koji se odnose na klasifikovanje i merenje finansijskih sredstava. MSFI 9 je dodatno izmenjen i dopunjen oktobra 2011. godine sa ciljem da se razmotri pitanje klasifikovanja i odmeravanja finansijskih obaveza. U daljem tekstu prikazani su osnovni elementi standarda:

- Finansijska sredstva se klasifikuju u dve kategorije načina odmeravanja: kao sredstva koja se naknadno odmeravaju po fer vrednosti ili kao sredstva koja se naknadno odmeravaju po amortizovanoj vrednosti. Odluka o klasifikaciji sredstava donosi se prilikom njihovog početnog priznavanja. Klasifikacija zavisi od poslovnog modela koji pravno lice koristi za potrebe upravljanja svojim finansijskim instrumentima, kao i od karakteristika instrumenta u vezi sa ugovornim novčanim tokom.

2. Pregled značajnih računovodstvenih politika (nastavak)

- Instrument se naknadno odmerava po amortizovanoj vrednosti samo ukoliko je reč o dužničkom instrumentu i (i) ako je cilj poslovnog modela pravnog lica da drži sredstvo za potrebe naplate ugovornih tokova gotovine, te (ii) ako se kod ugovornih tokova gotovine sredstva radi samo o plaćanju glavnice i kamate (tj. samo ima "osnovna obeležja kredita"). Svi ostali dužnički instrumenti odmeravaju se po fer vrednosti čiji se efekti promena u fer vrednostima iskazuju u bilansu uspeha.
- Svi instrumenti kapitala odmeravaju se naknadno po fer vrednosti. Instrumenti kapitala koji se drže radi trgovanja odmeravaju se po fer vrednosti čiji se efekti promena u fer vrednostima iskazuju u bilansu uspeha. Za sva ostala učešća u kapitalu može se, prilikom početnog priznavanja, doneti neopoziva odluka da se nerealizovani i realizovani dobiti i gubici po osnovu fer vrednosti priznaju u Ukupnom ostalom finansijskom rezultatu umesto u Bilansu uspeha. Po donetoj odluci dobiti i gubici po fer vrednosti ne mogu se naknadno priznati u bilansu uspeha. Odluka se može doneti za svaki instrument posebno. Dividende se priznaju u bilansu uspeha ukoliko predstavljaju prinos na investicije.
- U MRS 39, najveći broj zahteva za klasifikaciju i odmeravanje finansijskih obaveza prenet je u MSFI 9 u neizmenjenom obliku. Osnovna izmena ogleda se u tome da će pravno lice biti u obavezi da efekte promena u vlastitom kreditnom riziku finansijskih obaveza klasifikovanih po fer vrednosti čiji se efekti promena u fer vrednostima iskazuju u bilansu uspeha prikaže u Ukupnom ostalom finansijskom rezultatu.

Primena MSFI 9 obavezna je od 1. januara 2015. godine, s time što je njegovo ranije usvajanje dopušteno.

MRS 27, Pojedinačni finansijski izveštaji (revidiran maja 2012. godine, važeći za godišnje periode koji počinju na dan ili nakon 1. januara 2013. godine), izmenjen je i ima za cilj da propiše zahteve u pogledu načina obračunavanja i obelodanjivanja ulaganja u zavisna preduzeća, zajedničke poduhvate i pridružena preduzeća onda kada pravno lice sastavlja pojedinačne finansijske izveštaje. Smernice u pogledu pitanja kontrole i konsolidovanih finansijskih izveštaja zamenjene su standardom MSFI 10, "Konsolidovani finansijski izveštaji".

Izmene i dopune MRS 1, Prezentacija finansijskih izveštaja (objavljen juna 2012. godine, važeći za godišnje periode koji počinju na dan ili nakon 1. jula 2012. godine), menja zahteve u pogledu obelodanjivanja stavki koje se iskazuju u Ukupnom ostalom finansijskom rezultatu. Izmene i dopune zahtevaju da pravna lica izvrše razdvajanje stavki koje se prikazuju u Ukupnom ostalom finansijskom rezultatu na dve grupe, i to prema tome da li će one moći da se reklasifikuju u bilans uspeha u budućim periodima. Predloženi naziv finansijskog izveštaja koji se koristi u MRS 1 glasi 'Izveštaj o dobiti i gubitku i ukupnom ostalom finansijskom rezultatu'. Društvo očekuje da će izmene i dopune standarda uticati na izmenu načina prezentacije finansijskih izveštaja Društva, ali da neće imati uticaja na odmeravanje transakcija i stanja.

Izmene i dopune MRS 19, Primanja zaposlenih (objavljen juna 2012. godine, važeći za godišnje periode koji počinju na dan ili nakon 1. januara 2012. godine), donosi značajne izmene u pogledu priznavanja i odmeravanja definisanih doprinosa za penzije i otpremnina, kao i u pogledu obelodanjivanja svih primanja zaposlenih. Standard zahteva da se sve promene u neto obavezama (sredstvima) po osnovu definisanih primanja priznaju u periodu u kome nastanu, i to: (i) troškovi zarada i naknada i neto kamata priznaju se u bilansu uspeha; i (ii) dobiti i gubici po osnovu ponovnog odmeravanja priznaju se u ukupnom ostalom finansijskom rezultatu.

Obelodanjivanja – Prebijanje finansijskih sredstava i finansijskih obaveza – Izmene i dopune MSFI 7 (objavljene decembra 2012. godine i važeće za godišnje periode koji počinju na dan ili nakon 1. januara 2012. godine). Dopuna zahteva obelodanjivanja koja će korisnicima finansijskih izveštaja entiteta omogućiti da izvrše procenu efekata ili potencijalnih efekata prebijanja, uključujući pravo na poravnanje.

2. Pregled značajnih računovodstvenih politika (nastavak)

Prebijanje finansijskih sredstava i finansijskih obaveza – Izmene i dopune MRS 32 (objavljene decembra 2012. godine i važeće za godišnje periode koji počinju na dan ili nakon 1. januara 2013. godine). Dopuna sadrži dodatak u vidu smernica u pogledu MRS 32 koje se odnose na nedoslednosti identifikovane u toku primene pojedinih kriterijuma prebijanja. Pomenuto uključuje pojašnjenje značenja segmenta '... ima zakonski sprovodivo pravo na prebijanje...' kao i pojašnjenje da se pojedini sistemi bruto poravnanja mogu smatrati ekvivalentima neto poravnanja.

Poboljšanja Međunarodnih standarda finansijskog izveštavanja (objavljena maja 2012. godine, važeće za godišnje periode koji počinju na dan 1. januara 2013. godine). Poboljšanja se sastoje od izmene sadržaja pet standarda. MSFI 1 je izmenjen sa ciljem da (i) pojasni da društvo koje ponovo počinje da priprema finansijske izveštaje u skladu sa MSFI može ili da nastavi sa primenom MSFI 1 ili, pak, da retrospektivno primeni sve MSFI kao da nije nikada prestalo da ih primenjuje, i (ii) da uvede dodatno izuzeće iz retrospektivne primene MRS 23, 'Troškovi pozajmljivanja', od strane društava koja prvi put pripremaju izveštaje u skladu sa MSFI. MRS 1 je izmenjen tako da pojasni da napomene nisu obavezne uz treći bilans stanja koji se dostavlja na početku prethodnog perioda zato što su na njega materijalno značajno uticali retrospektivna preračunavanja, promene u računovodstvenim politikama odnosno reklasifikacija za potrebe prikazivanja, dok su napomene obavezne kada se samo društvo opredeli da dostavi dodatne uporedne podatke. MRS 16 je izmenjen tako da pojasni da se oprema za servisiranje koja se koristi duže od jednog perioda klasifikuje kao nekretnine, postrojenja i oprema umesto kao zalihe. MRS 32 je izmenjen tako da pojasni da se pojedine poreske posledice raspodele (finansijskih instrumenata) vlasnicima računovodstveno obuhvataju u bilansu uspeha, kao što se to uvek zahtevalo u MRS 12. MRS 34 je izmenjen sa ciljem da usaglasi zahteve sa MSFI 8. MRS 34 zahteva obelodanjivanje odmerene vrednosti ukupnih sredstava i obaveza jednog poslovnog segmenta samo ukoliko se pomenuta informacija redovno dostavlja glavnom donosiocu poslovnih odluka i ukoliko je došlo do materijalno značajnih promena pomenute vrednosti u odnosu na poslednje finansijske izveštaje.

Osim ukoliko u tekstu gore nije drugačije navedeno, ne očekuje se da će novi standardi i tumačenja imati značajnoj uticaja na finansijske izveštaje Društva.

2.1.2 Koncept nastavka poslovanja

Finansijski izveštaji su sastavljeni u skladu sa konceptom nastavka poslovanja, koji podrazumeva da će Društvo nastaviti da posluje u neograničenom periodu u predvidljivoj budućnosti.

2.2. Uporedni podaci

Uporedni podaci odnosno početna stanja predstavljaju podatke sadržane u finansijskim izveštajima za 2011. godinu.

2.3. Izveštavanje o segmentima

O poslovnim segmentima izveštava se na način koji je konzistentan sa internim izveštavanjem za potrebe glavnog donosioca poslovnih odluka. Glavni donosilac poslovnih odluka koji je odgovoran za raspodelu resursa i procenu rezultata poslovanja poslovnih segmenata je identifikovan kao organ upravljanja koji donosi strateške odluke.

“CRVENKA” Fabrika šećera a.d. Crvenka

Napomene uz finansijske izveštaje za godinu završenu 31. decembra 2013.

(Svi iznosi su izraženi u 000 RSD, osim ako nije drugačije naznačeno)

2.4. Preračunavanje stranih valuta

(a) Funkcionalna i valuta prikazivanja

Stavke uključene u finansijske izveštaje Društva se odmeravaju i prikazuju u dinarima („RSD”), gde u isto vreme RSD predstavlja funkcionalnu valutu Društva.

(b) Transakcije i stanja

Transakcije u stranoj valuti se preračunavaju u funkcionalnu valutu primenom deviznih kurseva važećih na dan transakcije ili na dan procene vrednosti ako su stavke ponovo odmeravane. Pozitivne i negativne kursne razlike nastale iz izmirenja takvih transakcija i iz preračuna monetarnih sredstava i obaveza izraženih u stranim valutama na kraju godine, priznaju se u bilansu uspeha.

Nemonetarne stavke koje se vrednuju po principu istorijskog troška izraženog u stranoj valuti preračunate su po istorijskom kursu važećem na dan inicijalne transakcije. Nemonetarne stavke vrednovane po poštenoj vrednosti izražene u stranoj valuti biće preračunate primenom kursa važećeg na dan procene.

2.5. Nekretnine, postrojenja i oprema

Nekretnine, postrojenja i oprema iskazani su po nabavnoj vrednosti, umanjenoj za akumuliranu amortizaciju. Nabavna vrednost uključuje izdatke direktno pripisive nabavljenom sredstvu.

Naknadni izdaci se kapitalizuju kada značajno produžavaju vek upotrebe, povećavaju kapacitet ili poboljšavaju efikasnost nekretnina, postrojenja i opreme. Svi drugi troškovi tekućeg održavanja terete bilans uspeha perioda u kome su nastali.

Zemljište se ne amortizuje. Amortizacija drugih sredstava se obračunava primenom proporcionalne metode kako bi se rasporedila njihova nabavna ili revalorizovana vrednost do njihove rezidualne vrednosti tokom njihovog procenjenog veka trajanja, kao što sledi:

	godišnja amortizaciona stopa
Građevinski objekti	1-6.5%
Mašine i oprema	5-25%
Motorna vozila	10-15.5%
Nameštaj, pribor i oprema	11-20%

2. Pregled značajnih računovodstvenih politika (nastavak)

Knjigovodstvena vrednost sredstva svodi se odmah na njegovu nadoknadivu vrednost ukoliko je knjigovodstvena vrednost veća od njegove procenjene nadoknadive vrednosti (napomena 2.6).

Dobici i gubici po osnovu otuđenja sredstva utvrđuju se kao razlika između novčanog priliva i knjigovodstvene vrednosti i iskazuju se u bilansu uspeha u okviru 'Ostalih prihoda/(rashoda)' (napomene 14 i 15).

2.6. Umanjenje vrednosti nefinansijskih sredstava

Sredstva sa neograničenim korisnim vekom upotrebe ne podležu amortizaciji i testiraju se na umanjenje vrednosti jednom godišnje. Za sredstva koja podležu amortizaciji testiranje na umanjenje njihove vrednosti vrši se kada događaji ili izmenjene okolnosti ukažu da knjigovodstvena vrednost možda neće biti nadoknadiva. Gubitak zbog umanjenja vrednosti se priznaje u visini iznosa za koji je knjigovodstvena vrednost sredstva veća od njegove nadoknadive vrednosti. Nadoknadiva vrednost je vrednost veća od fer vrednosti sredstva umanjene za troškove prodaje i vrednosti u upotrebi. Za svrhu procene umanjenja vrednosti, sredstva se grupišu na najnižim nivoima na kojima mogu da se utvrde odvojeni prepoznatljivi novčani tokovi (jedinice koje generišu gotovinu). Nefinansijska sredstva, osim goodwill-a, kod kojih je došlo do umanjenja vrednosti se revidiraju na svaki izveštajni period zbog mogućeg ukidanja efekata umanjenja vrednosti.

2.7. Dugoročna finansijska sredstva

2.7.1 Klasifikacija

Društvo klasifikuje svoja finansijska sredstva u sledeće kategorije: finansijska sredstva po fer vrednosti čiji se efekti promena u fer vrednosti iskazuju u bilansu uspeha, i zajmovi i potraživanja. Klasifikacija zavisi od svrhe za koju su finansijska sredstva pribavljena. Rukovodstvo vrši klasifikaciju svojih finansijskih plasmana u momentu inicijalnog priznavanja.

a) Zajmovi i potraživanja

Zajmovi i potraživanja predstavljaju nederivatna finansijska sredstva sa fiksnim ili utvrdivim rokovima plaćanja koja ne kotiraju ni na jednom aktivnom tržištu. Uključuju se u tekuća sredstva, osim ukoliko su im roкови dospeća duži od 12 meseci nakon datuma bilansa stanja. U tom slučaju se klasifikuju kao dugoročna sredstva. U bilansu stanja Društva zajmovi i potraživanja obuhvataju "potraživanja od prodaje i druga potraživanja" i "gotovinu i gotovinske ekvivalente." (napomene 2.9 i 2.10)

b) Finansijska sredstva raspoloživa za prodaju

Finansijska sredstva raspoloživa za prodaju predstavljaju nederivatna sredstva koja su svrstana u ovu kategoriju ili nisu klasifikovana ni u jednu drugu kategoriju. Uključuju se u dugoročna sredstva, osim ukoliko rukovodstvo ima nameru da ulaganja otuđi u roku od 12 meseci od datuma bilansa stanja.

2. Pregled značajnih računovodstvenih politika (nastavak)

2.7.2 Priznavanje i merenje

Redovna kupovina i prodaja finansijskih sredstava se priznaje na datum trgovanja – datum kada se Društvo obavezalo da će kupiti ili prodati finansijsko sredstvo. Finansijska sredstva se inicijalno priznaju po fer vrednosti uvećanoj za transakcione troškove za sva finansijska sredstva koja se ne iskazuju po fer vrednosti čiji se efekti promena u fer vrednosti iskazuju u bilansu uspeha. Finansijska sredstva koja se vode po fer vrednosti čiji se efekti promena u fer vrednosti iskazuju u bilansu uspeha inicijalno se priznaju po fer vrednosti, a transakcioni troškovi terete troškove poslovanja u bilansu uspeha. Finansijska sredstva se ne priznaju po isteku prava na novčani priliv od finansijskog sredstva ili ako je to pravo preneto i Društvo je u suštini prenelo sve rizike i koristi od vlasništva nad sredstvima. Finansijska sredstva po fer vrednosti čiji se efekti promena u fer vrednosti iskazuju u bilansu uspeha se nakon inicijalnog priznavanja iskazuju po fer vrednosti. Zajmovi i potraživanja se iskazuju po amortizovanoj vrednosti korišćenjem metode efektivne kamatne stope.

2.7.3 “Prebijanje” finansijskih instrumenata

Finansijska sredstva i obaveze se “prebijaju” i iskazuju u neto iznosu u bilansu stanja kada postoji zakonski osnov da se “prebiju” priznati iznosi i namera da se obaveze poravnaju na neto osnovi, ili da se istovremeno realizuju sredstva i izmire obaveze.

2.7.4 Umanjenje vrednosti finansijskih sredstava

(a) Sredstva koja se iskazuju po amortizovanoj vrednosti

Na svaki datum bilansa stanja Društvo procenjuje da li postoji objektivni dokaz da je umanjena vrednost nekog finansijskog sredstva ili grupe finansijskih sredstava.

Finansijsko sredstvo ili grupa finansijskih sredstava je obezvređeno i gubici po osnovu obezvređenja nastaju samo ako postoji objektivni dokaz o obezvređenju kao rezultat jednog ili više događaja koji su nastali nakon početnog priznavanja sredstava (“nastanak gubitka”) i kada taj nastanak gubitka (odnosno nastanci gubitaka) utiče na procenjene buduće novčane tokove finansijskog sredstva ili grupe finansijskih sredstava koji mogu biti pouzdano procenjeni.

Kriterijumi koje Društvo koristi da odredi da li postoji objektivni dokaz o gubitku usled umanjenja vrednosti uključuju:

- Značajne finansijske teškoće emitenta ili dužnika;
- Kršenje ugovora, kao što je kašnjenje u plaćanju ili neplaćanje kamate ili glavnice;
- Društvo, iz ekonomskih ili pravnih razloga koji se odnose na finansijske teškoće zajmoprimca, odobri zajmoprimcu garancije/povlastice koje inače ne bi odobrilo;
- Verovatnoća stečaja ili druge finansijske reorganizacije dužnika;

Društvo prvo procenjuje da li postoji objektivni dokaz o obezvređenju.

2. Pregled značajnih računovodstvenih politika (nastavak)

Za kategoriju kredita i potraživanja, iznos gubitka se odmerava kao razlika između knjigovodstvene vrednosti sredstva i sadašnje vrednost procenjenih budućih tokova gotovine (isključujući buduće kreditne gubitke koji nisu nastali) diskontovanih po prvobitnoj efektivnoj kamatnoj stopi za to finansijsko sredstvo. Iznos knjigovodstvene vrednosti sredstva se umanjuje i iznos gubitka se priznaje u bilansu uspeha.

Testiranje potraživanja od kupaca na umanjenje vrednosti je opisano u napomeni 2.9.

(b) Sredstva klasifikovana kao raspoloživa za prodaju

Na kraju svakog izveštajnog perioda Društvo procenjuje da li postoji objektivni dokaz da je umanjena vrednost nekog finansijskog sredstva ili grupe finansijskih sredstava. Za procenu umanjenja vrednosti dužničkih hartija od vrednosti Društvo koristi kriterijume navedene u tački (a) gore. U slučaju vlasničkih hartija od vrednosti klasifikovanih kao raspoloživa za prodaju, značajan ili prolongiran pad fer vrednosti ispod njihove nabavne vrednosti smatra se indikatorom da je došlo do umanjenja njihove vrednosti. Ukoliko postoji bilo koji od tih dokaza za finansijska sredstva raspoloživa za prodaju, kumulirani gubitak – utvrđen kao razlika između troškova sticanja i tekuće fer vrednosti, umanjene za bilo kakav gubitak zbog umanjenja vrednosti finansijskog sredstva koji je prethodno priznat u bilansu uspeha – prenosi se sa kapitala i priznaje u bilansu uspeha. Gubici zbog umanjenja vrednosti vlasničkih instrumenata priznati u bilansu uspeha ne mogu se ukinuti kroz bilans uspeha. Ako se u narednom periodu fer vrednosti dužničkih hartija od vrednosti klasifikovanih kao raspoloživa za prodaju poveća i to povećanje se može objektivno pripisati nekom događaju nastalom nakon priznavanja gubitka po osnovu umanjenja vrednosti u bilansu uspeha, gubitak po osnovu umanjenja vrednosti se ukida u bilansu uspeha.

2.8. Zalihe

Zalihe materijala i robe se vrednuju po nabavnoj vrednosti ili neto prodajnoj vrednosti, u zavisnosti od toga koja je niža.

Nabavna vrednost obuhvata fakturnu vrednost, uvozne dažbine, troškove transporta, rukovanja i ostale troškove dovođenja zaliha na postojeću lokaciju i u postojeće stanje. Trgovinski popusti, rabati i slično umanjuju nabavnu vrednost. Troškovi materijala i rezervnih delova obračunavaju se primenom metoda ponderisane prosečne cene.

Gotovi proizvodi i nedovršena proizvodnja se vrednuju po ceni koštanja ili neto prodajnoj vrednosti, u zavisnosti od toga koja je niža. Cena koštanja obuhvata direktne troškove materijala i rada i proporcijalni deo opštih troškova na osnovu normalnog stepena iskorišćenosti kapaciteta bez uključivanja troškova pozajmljivanja.

Neto prodajna vrednost je procenjena prodajna cena u uobičajenom toku poslovanja, umanjena za pripadajuće varijabilne troškove prodaje.

2. Pregled značajnih računovodstvenih politika (nastavak)

2.9. Potraživanja od kupaca

Potraživanja od kupaca su iznosi koje duguju kupci za prodatu robu ili izvršene usluge u okviru redovnog ciklusa poslovanja. Ukoliko se očekuje da potraživanja budu naplaćena u roku od godinu dana ili kraćem (ili u okviru redovnog ciklusa poslovanja ako je duži), potraživanja od kupaca se klasifikuju kao kratkoročna. U suprotnom, potraživanja od kupaca se iskazuju kao dugoročna. Potraživanja od kupaca se inicijalno priznaju po fer vrednosti, a naknadno se odmeravaju po amortizovanoj vrednosti, primenom metode efektivne kamatne stope, umanjene za rezervisanja po osnovu umanjenja vrednosti. Rezervisanje za umanjenje vrednosti potraživanja se utvrđuje kada postoji objektivni dokaz da Društvo neće biti u mogućnosti da naplati sve iznose koje potražuje u skladu sa prvobitnim uslovima. Značajne finansijske poteškoće kupca, verovatnoća da će kupac biti likvidiran ili finansijski reorganizovan, propust ili kašnjenje u izvršenju plaćanja se smatraju indikatorima da je vrednost potraživanja umanjena. Iznos rezervisanja predstavlja razliku između knjigovodstvene vrednosti potraživanja i sadašnje vrednosti očekivanih budućih novčanih tokova diskontovanih prvobitnom efektivnom kamatnom stopom. Knjigovodstvena vrednost potraživanja umanjuje se preko ispravke vrednosti, a iznos umanjenja se priznaje u bilansu uspeha u okviru pozicije „ostali rashodi“ (napomena 15). Kada je potraživanje nenaplativo, otpisuje se na teret ispravke vrednosti potraživanja. Naknadna naplata iznosa koji je prethodno bio otpisan, iskazuje se u bilansu uspeha u okviru „ostalih prihoda“ (napomena 14).

2.10. Gotovina i gotovinski ekvivalenti

U izveštaju o tokovima gotovine, gotovina i gotovinski ekvivalenti obuhvataju: novac u blagajni, depozite po viđenju kod banaka, druga kratkoročna visoko likvidna ulaganja sa prvobitnim rokom dospeća do tri meseca ili kraće i prekoračenja po tekućem računu. Prekoračenja po tekućem računu uključena su u obaveze po kreditima u okviru tekućih obaveza, u bilansu stanja.

2.11. Vanbilansna sredstva i obaveze

Vanbilansna sredstva/obaveze uključuju: robu u konsignaciji i ostala sredstva koja nisu u vlasništvu Društva, kao i potraživanja/obaveze po instrumentima obezbeđenja plaćanja kao što su garancije i drugi oblici jemstva.

2.12. Osnovni kapital

Obične akcije se klasifikuju kao akcijski kapital.

2.13. Rezervisanja

Rezervisanja se priznaju kada Društvo ima postojeću zakonsku ili ugovorenu obavezu koja je rezultat prošlih događaja kada je u većoj meri verovatno nego što to nije da će podmirenje obaveze iziskivati odliv sredstava i kada se može pouzdano proceniti iznos obaveze. Rezervisanja se ne priznaju za buduće poslovne gubitke.

Kada postoji određeni broj sličnih obaveza, verovatnoća da će podmirenje obaveza iziskivati odliv sredstava se utvrđuje na nivou tih kategorija kao celine. Rezervisanje se priznaje čak i onda kada je ta verovatnoća, u odnosu na bilo koju od obaveza u istoj kategoriji, niska.

"CRVENKA" Fabrika šećera a.d. Crvenka

Napomene uz finansijske izveštaje za godinu završenu 31. decembra 2013.

(Svi iznosi su izraženi u 000 RSD, osim ako nije drugačije naznačeno)

2. Pregled značajnih računovodstvenih politika (nastavak)

Rezervisanje se odmerava po sadašnjoj vrednosti izdatka potrebnog za izmirenje obaveze, primenom diskontne stope pre poreza koja odražava tekuću tržišnu procenu vrednosti za novac i rizike povezane sa obavezom. Povećanje rezervisanja zbog isteka vremena se iskazuje kao trošak kamate

2.14. Obaveze po kreditima

Obaveze po kreditima se inicijalno priznaju po fer vrednosti priliva, bez nastalih transakcionih troškova. U narednim periodima obaveze po kreditima se iskazuju po amortizovanoj vrednosti; sve razlike između ostvarenog priliva (umanjenog za transakcione troškove) i iznosa otplata, priznaju se u bilansu uspeha u periodu korišćenja kredita primenom metode efektivne kamatne stope. Naknade plaćene pri pribavljanju kredita priznaju se kao transakcioni troškovi.

Obaveze po kreditima se klasifikuju kao tekuće, osim ukoliko Društvo nema bezuslovno pravo da odloži izmirenje obaveza za najmanje 12 meseci nakon datuma bilansa stanja.

2.15. Obaveze prema dobavljačima

Obaveze prema dobavljačima su obaveze plaćanja dobavljaču za preuzetu robu ili primljene usluge u redovnom toku poslovanja. Obaveze prema dobavljačima se klasifikuju kao tekuće ukoliko dospevaju za plaćanje u roku od 1 godine ili kraćem (odnosno u okviru redovnog ciklusa poslovanja ukoliko je duži). U suprotnom, ove obaveze se iskazuju kao dugoročne. Obaveze prema dobavljačima se inicijalno iskazuju po fer vrednosti, a naknadno se odmeravaju prema amortizovanoj vrednosti korišćenjem metoda efektivne kamatne stope.

2.16. Tekući i odloženi porez na dobit

Troškovi poreza za period uključuju tekući i odloženi porez. Poreska obaveza se priznaje u bilansu uspeha. Tekući porez na dobit se obračunava na datum bilansa stanja na osnovu važeće zakonske poreske regulative Republike Srbije gde Društvo posluje i ostvaruje oporezivu dobit. Rukovodstvo periodično vrši procenu stavki sadržanih u poreskoj prijavi sa stanovišta okolnosti u kojima primenjiva poreska regulativa podleže tumačenju, i vrši rezervisanje, ako je primereno, na osnovu iznosa za koje se očekuje da će biti plaćen poreskim organima.

Odloženi porez na dobit se priznaje korišćenjem metode obaveza, za privremene razlike koje nastanu između poreske osnovice sredstava i obaveza i njihovih knjigovodstvenih iznosa u finansijskim izveštajima. Međutim, ukoliko odloženi porez na dobit, pod uslovom da nije računovodstveno obuhvaćen, proistekne iz inicijalnog priznavanja sredstva ili obaveze u nekoj drugoj transakciji osim poslovne kombinacije koja u trenutku transakcije ne utiče ni na računovodstvenu ni na oporezivu dobit ili gubitak, tada se on računovodstveno ne obuhvata.

2. Pregled značajnih računovodstvenih politika (nastavak)

2.17. Primanja zaposlenih

a) Obaveze za penzije

Društvo izdvaja doprinose u društvene penziona fondove na obaveznoj osnovi. Kada su doprinosi uplaćeni, Društvo nema dalju obavezu plaćanja doprinosa. Doprinosi se priznaju kao troškovi primanja zaposlenih onda kada dospeju za plaćanje.

b) Ostala primanja zaposlenih

Društvo obezbeđuje primanja nakon penzionisanja i jubilarne nagrade. Pravo na ove naknade je obično uslovljeno ostajanjem zaposlenog lica u službi do starosne granice određene za penzionisanje i do ostvarenja minimalnog radnog staža. Očekivani troškovi za pomenute naknade se akumuliraju tokom perioda trajanja zaposlenja.

Definisana penziona obaveza se procenjuje na godišnjem nivou od strane nezavisnih, kvalifikovanih, aktuara, primenom metode projektovane kreditne jedinice. Sadašnja vrednost obaveze po osnovu definisanih primanja utvrđuje se diskontovanjem očekivanih budućih gotovinskih isplata primenom kamatnih stopa visokokvalitetnih obveznica Društva koje su iskazane u valuti u kojoj će obaveze za penzije biti plaćene i koje imaju rok dospeća koji približno odgovara rokovima dospeća obaveze za penzije. Aktuarski dobici i gubici koji proističu iz iskustvenih korekcija i promena u aktuarskim pretpostavkama obračunavaju se na teret ili u korist prihoda tokom očekivanog prosečnog preostalog radnog veka zaposlenih.

c) Otpremnine

Otpremnine se isplaćuju pri raskidu radnog odnosa pre datuma redovnog penzionisanja, ili kada zaposleni prihvati sporazumni raskid radnog odnosa kao višak radne snage u zamenu za otpremninu. Društvo priznaje otpremninu pri raskidu radnog odnosa kada je evidentno obavezno da: ili raskine radni odnos sa zaposlenim, u skladu sa usvojenim planom, bez mogućnosti odustajanja; ili da obezbedi otpremninu za prestanak radnog odnosa kao rezultat ponude u nameri da se podstakne dobrovoljni raskid radnog odnosa u cilju smanjenja broja zaposlenih. Otpremnine koje dospevaju u razdoblju dužem od 12 meseci nakon datuma bilansa stanja svode se na sadašnju vrednost.

2.18. Priznavanje prihoda

Prihod uključuje fer vrednost primljenog iznosa ili potraživanja po osnovu prodaje roba i usluga u toku normalnog poslovanja Društva. Prihod se iskazuje bez PDV-a, povraćaja robe, rabata i popusta.

Društvo priznaje prihod kada se iznos prihoda može pouzdano izmeriti, kada je verovatno da će u budućnosti Društvo imati ekonomske koristi i kada su ispunjeni posebni kriterijumi za svaku od aktivnosti Društva kao što je u daljem tekstu opisano. Iznos prihoda se ne smatra pouzdano merljivim sve dok se ne reše sve potencijalne obaveze koje mogu nastati u vezi sa prodajom. Svoje procene Društvo zasniva na rezultatima iz prethodnog poslovanja, uzimajući u obzir tip kupca, vrstu transakcije i specifičnosti svakog posla.

"CRVENKA" Fabrika šećera a.d. Crvenka

Napomene uz finansijske izveštaje za godinu završenu 31. decembra 2013.

(Svi iznosi su izraženi u 000 RSD, osim ako nije drugačije naznačeno)

2. Pregled značajnih računovodstvenih politika (nastavak)

a) Prihod od prodaje – veleprodaja

Društvo proizvodi i prodaje proizvode (*navesti vrstu proizvoda*) na tržištu veleprodaje. Prihod od prodaje robe se priznaje kada Društvo isporuči proizvode veletrgovcu, kada veletrgovac ima puno pravo raspolaganja kanalima prodaje i utvrđivanja prodajnih cena proizvoda, i kada ne postoji bilo kakva neispunjena obaveza koja bi mogla da utiče na prihvatanje proizvoda od strane veletrgovca. Isporuka se nije dogodila sve dok se roba ne isporuči na naznačeno mesto, dok se rizik zastarevanja i gubitka ne prenese na veletrgovca, i sve dok ili veletrgovac ne prihvati proizvode u skladu sakupoprodajnim ugovorom, ili ne isteknu rokovi za prihvatanje robe, ili dok Društvo ne bude imalo objektivne dokaze da su svi kriterijumi za prihvatanje robe ispunjeni.

Proizvodi se obično prodaju uz količinski rabat. Kupci imaju pravo da vrate proizvode sa greškom veletrgovcu. Prodaja se iskazuje na osnovu cene naznačene u kupoprodajnim ugovorima, umanjene za procenjene količinske rabate i vraćenu robu u vreme prodaje. U proceni rabata i vraćene robe koristi se iskustvo stečeno u prethodnim periodima. Količinski rabati se procenjuju na osnovu očekivane godišnje prodaje. Smatra se da nije prisutan nijedan element finansiranja pošto se prodaja vrši uz kreditni rok otplate od 30-60 dana, što je u skladu sa tržišnom praksom.

b) Prihod od kamata

Prihod od kamata se priznaje na vremenski proporcionalnoj osnovi primenom metode efektivne kamatne stope. U slučaju umanjenja vrednosti potraživanja, Društvo umanjuje knjigovodstvenu vrednost potraživanja do nadoknadivog iznosa, koji predstavlja procenjeni budući novčani tok diskontovan po prvobitnoj efektivnoj kamatnoj stopi finansijskog instrumenta, i nastavlja da prikazuje promene diskonta kao prihod od kamate. Prihod od kamate na zajmove čija je vrednost umanjena utvrđuje se primenom metode prvobitne efektivne kamatne stope.

2.19. Raspodela dividendi

Raspodela dividendi akcionarima Društva se priznaje kao obaveza u periodu u kojem su akcionari Društva odobrili dividende.

3. Upravljanje finansijskim rizikom

3.1 Faktori finansijskog rizika

Poslovanje Društva je izloženo različitim finansijskim rizicima: tržišni rizik (koji obuhvata valutni rizik, rizik kamatne stope i rizik cena), kreditni rizik i rizik likvidnosti. Upravljanje rizicima u Društvu je usmereno na nastojanje da se u situaciji nepredvidivosti finansijskih tržišta potencijalni negativni uticaji na finansijsko poslovanje Društva svedu na minimum. Društvo koristi izvedene finansijske instrumente kako bi se zaštitilo od nekih oblika rizika.

Upravljanje rizicima obavlja Finansijska služba Društva u sklopu politika odobrenih od strane Upravnog odbora. Finansijska služba Društva identifikuje i procenjuje finansijske rizike i definiše načine zaštite od rizika tesno saradujući sa poslovnim jedinicama Društva.

Odbor donosi, u pisanoj formi, osnovna pravila za sveukupno upravljanje rizicima, kao i politike, takođe u pisanoj formi, koje obuhvataju posebne oblasti kao što su devizni rizik, rizik kamatne stope, kreditni rizik, korišćenje izvedenih i neizvedenih finansijskih instrumenata i plasman viška likvidnih sredstava. Osnovne finansijske obaveze Društva čine krediti i pozajmice i obaveze iz poslovanja. Finansijska sredstva Društva čine potraživanja od kupaca i ostala potraživanja, dugoročna i kratkoročna, gotovina i depoziti kod banaka i finansijska sredstva namenjena prodaji.

Društvo je izloženo tržišnom riziku, kreditnom riziku i riziku likvidnosti.

a) Tržišni rizik

(i) Valutni rizik

Društvo je izloženo riziku od promena kursa stranih valuta prilikom poslovanja u zemlji i inostranstvu, a koji proističe iz poslovanja sa različitim valutama, prvenstveno EUR. Devizni rizik nastaje u slučajevima neusklađenosti finansijskih sredstava i obaveza izraženoj u stranoj valuti i/ ili sa valutnom klauzulom. U meri u kojoj je to moguće, Društvo minimizira devizni rizik kroz minimiziranje otvorene devizne pozicije.

(ii) Rizik promena cena

Društvo je izloženo riziku promena cena na tržištu šećera, melase i peletiranog rezanca. Da je prodajna cena šećera, melase i rezanca bila 1% niža, prihodi u toku 2013. godine od prodaje šećera, melase i rezanca bi bili manji za 51.590 RSD, 3.158 RSD i 4.443 RSD respektivno

“CRVENKA” Fabrika šećera a.d. Crvenka

Napomene uz finansijske izveštaje za godinu završenu 31. decembra 2013.

(Svi iznosi su izraženi u 000 RSD, osim ako nije drugačije naznačeno)

3. Upravljanje finansijskim rizikom (nastavak)

(iii) Gotovinski tok i rizik kamatne stope

Društvo je izloženo raznim rizicima koji kroz efekte promene visine tržišnih kamatnih stopa deluje na njegov finansijski položaj i tokove gotovine. Poslovanje Društva je izloženo riziku promene kamatnih stopa u meri u kojoj kamatonosna sredstva (uključujući i investicije) i kamatonosne obaveze dospevaju za naplatu u različito vreme ili u različitim iznosima.

Na dan 31. decembra 2013. godine, ukoliko bi kamatna stopa na obaveze po deviznim kreditima bila veća/manja za 1%, a sve ostale varijabile ostale nepromenjene, dobit nakon oporezivanja bila bi za RSD 1.080 (2012: 1.118) manja/veća kao rezultat većeg/manjeg troška kamata na kredite ugovorene po promenljivim stopama.

Društvo vrši analizu izloženosti riziku od promene kamatnih stopa na dinamičkoj osnovi uzimajući u obzir alternativne izvore finansiranja i refinansiranje, pre svega dugoročne obaveze, budući da one predstavljaju najznačajniju kamatonosnu poziciju. Aktivnosti upravljanja rizicima imaju za cilj da optimiziraju neto rashod kamata, uz uslov da su tržišne kamatne stope na nivou koji je u skladu sa poslovnom strategijom Društva.

b) Kreditni rizik

Kreditni rizik je rizik da dužnici neće izmiriti svoje obaveze po osnovu finansijskih instrumenata ili ugovora, što može dovesti do finansijskih gubitaka. Društvo je izloženo kreditnom riziku iz redovnog poslovanja (uglavnom po osnovu potraživanja od kupaca).

Na dan 31. decembar 2013. godine Društvo je imalo 10 kupaca, koji su Društvu dugovali preko RSD 5.000 hiljada, što čini 98,20% potraživanja od kupaca (domaći, strani kupci i povezana prana lica). Od njih, dva kupca (2012: dva kupca) imala su dug veći od RSD 50.000, čineći tako 91,19% ukupnih potraživanja (2012: 77,94%)

c) Rizik likvidnosti

Oprezno upravljanje rizikom likvidnosti podrazumeva održavanje dovoljnog iznosa gotovine i hartija od vrednosti kojima se trguje, kao i obezbeđenje adekvatnih izvora finansiranja preko odgovarajućeg iznosa kreditnih obaveza i mogućnost da se izravna pozicija na tržištu. Zbog dinamične prirode poslovanja Društva, finansijska služba teži da održi fleksibilnost finansiranja držanjem na raspolaganju utvrđenih kreditnih linija. Projekcija ukupnih tokova gotovine vrši se na nivou Društva. Služba finansija prati kontinuirano likvidnost Društva kako bi obezbedila dovoljno gotovine za potrebe poslovanja, uz održavanje dovoljno prostora za korišćenje neiskorišćenih kreditnih linija, kada je potrebno.

“CRVENKA” Fabrika šećera a.d. Crvenka

Napomene uz finansijske izveštaje za godinu završenu 31. decembra 2013.

(Svi iznosi su izraženi u 000 RSD, osim ako nije drugačije naznačeno)

3. Upravljanje finansijskim rizikom (nastavak)

Višak gotovine iznad nivoa potrebnog za upravljanje obrtnim kapitalom polaže se kao višak gotovine na kamatonosne tekuće račune ili oročene depozite.

Starosna struktura obaveza Društva na dan 31. decembra 2013. godine i 31. decembra 2012. godine zasnovana na ugovorenim uslovima plaćanja, je prikazan u sledećoj tabeli. Iznosi prikazani u tabeli predstavljaju ugovorne nediskontovane novčane tokove. Iznosi koji dospevaju na naplatu u roku od 12 meseci jednaka su njihovim knjigovodstvenim iznosima, budući da efekat diskontovanja nije materijalno značajan.

2013	Do 1 godine	1-5 Godina	Vise od 5 godina	Ukupno
Kamatonosni krediti	1.571.981	21.837	-	1.593.818
Obaveze prema dobavljačima	2.092.405	-	-	2.092.405
Ostale obaveze	1.050.606	30.608	-	1.081.214
Ukupno	4.714.992	52.445	-	4.767.437

2012	Do 1 godine	1-5 godina	Vise od 5 godina	
Kamatonosni krediti	2.044.494	156.623	-	2.201.117
Obaveze prema dobavljačima	644.321	-	-	644.321
Ostale obaveze	195.923	29.077	-	225.000
Ukupno	2.884.738	185.700	-	3.070.438

3.2 Upravljanje rizikom kapitala

Cilj upravljanja kapitalom je da Društvo zadrži sposobnost da nastavi da posluje u neograničenom periodu u predvidljivoj budućnosti, kako bi akcionarima obezbedilo povraćaj (profit), a ostalim interesnim stranama povoljnosti, i da bi očuvalo optimalnu strukturu kapitala sa ciljem da smanji troškove kapitala. Da bi očuvalo odnosno korigovalo strukturu kapitala, Društvo može da izvrši korekciju isplata dividendi akcionarima, vrati kapital akcionarima, izda nove akcije, ili, pak, može da proda sredstva kako bi smanjila dugovanje.

Društvo, kao i ostala Društva koja posluju unutar iste delatnosti, prati kapital na osnovu koeficijenta zaduženosti. Ovaj koeficijent se izračunava iz odnosa neto dugovanja Društva i njegovog ukupnog kapitala. Neto dugovanje se dobija kada se ukupni krediti (uključujući kratkoročne i dugoročne, kao što je prikazano u bilansu stanja) umanje za gotovinu i gotovinske ekvivalente. Ukupni kapital se dobija kada se na kapital, iskazan u bilansu stanja, doda neto dugovanje.

“CRVENKA” Fabrika šećera a.d. Crvenka

Napomene uz finansijske izveštaje za godinu završenu 31. decembra 2013.

(Svi iznosi su izraženi u 000 RSD, osim ako nije drugačije naznačeno)

3. Upravljanje finansijskim rizikom (nastavak)

Društvo prati kapital na osnovu koeficijenta zaduženosti, koji se izračunava kao odnos neto dugovanja Društva i njegovog ukupnog kapitala.

Koeficijent zaduženosti Društva je kao što sledi:

	2013	2012
Obaveze po kreditima – ukupno (napomene 27 i 28)	1.593.818	2.246.712
Minus: gotovina i gotovinski ekvivalenti (napomena 22)	(9.113)	(108.741)
Neto dugovanja	1.584.705	2.137.971
Sopstveni kapital	3.332.514	3.803.983
Kapital – ukupno	4.917.219	5.941.954
Koeficijent zaduženosti	32%	36%

3.3 Procena fer vrednosti

Fer vrednost finansijskih instrumenata kojima se trguje na aktivnom tržištu (hartije od vrednosti raspoložive za prodaju) zasniva se na kotiranim tržišnim cenama na dan bilansa stanja. Fer vrednost finansijskih instrumenata kojima se ne trguje na aktivnom tržištu, utvrđuje se različitim tehnikama procene. Društvo primenjuje različite metode i utvrđuje pretpostavke koje se zasnivaju na tržišnim uslovima koji postoje na datum bilansa stanja. Kotirane tržišne cene ili kotirane cene dilera za slične instrumente koriste se za dugoročne obaveze. Pretpostavlja se da nominalna vrednost, umanjena za gubitke zbog umanjenja vrednosti potraživanja i obaveza, približno odražava njihovu fer vrednost.

4. Ključne računovodstvene procene i prosuđivanja

Računovodstvene procene i prosuđivanja se kontinuirano vrednuju i zasnivaju se na istorijskom iskustvu i drugim faktorima, uključujući očekivanja budućih događaja za koje se veruje da će u datim okolnostima biti razumna.

4.1 Ključne računovodstvene procene i pretpostavke

Društvo pravi procene i pretpostavke koje se odnose na budućnost. Rezultirajuće računovodstvene procene će, po definiciji, retko biti jednake ostvarenim rezultatima. O procenama i pretpostavkama koje sadrže rizik da će prouzrokovati materijalno značajne korekcije knjigovodstvenih vrednosti sredstava i obaveza u toku naredne finansijske godine biće reči u daljem tekstu.

a) Porez na dobit

Društvo podleže obavezi plaćanja poreza na dobit. Društvo priznaje obavezu za očekivane efekte pitanja proizašlih iz revizije, na osnovu procene da li će doći do dodatnog plaćanja poreza.

Ukoliko se konačan ishod efekata tih pitanja na porez na dobit bude razlikovao od prvobitno knjiženih iznosa, razlika će se odraziti na tekući i odloženi porez na dobit i na rezervisanje za odložena poreska sredstva i obaveze u periodu u kom se razlika utvrdi.

b) Obaveze za penzije

Sadašnja vrednost obaveza za penzije zavisi od brojnih faktora koji se određuju na aktuarskoj osnovu korišćenjem brojnih pretpostavki. Pretpostavke korišćene prilikom određivanja neto troškova (prihoda) za penzije uključuju diskontnu stopu. Bilo koje promene u ovim pretpostavakama uticaće na knjigovodstvenu vrednost obaveza za penzije.

4.2. Ključna prosuđivanja u primeni računovodstvenih politika

a) Finansijska kriza

Tekuća globalna kriza likvidnosti u svetu koja je počela sredinom 2007. godine je, između ostalog, rezultirala smanjenjem nivoa ulaganja na tržištu kapitala, smanjenjem likvidnosti bankarskog sektora i u nekim slučajevima višim međubankarskim kamatnim stopama i velikim kolebanjima na tržištu hartija od vrednosti. Neizvesnost na globalnim finansijskim tržištima je takođe dovela do propadanja banaka kao i potrebe pružanja pomoći ugroženim banakama u Sjedinjenim Američkim Državama, Zapadnoj Evropi, Rusiji i drugim delovima sveta. Nije moguće sa preciznošću predvideti obim posledica finansijske krize niti je moguće u potpunosti preduzeti mere zaštite od njih.

Rukovodstvo nije u mogućnosti da pouzdano proceni efekte bilo kog daljeg pogoršanja likvidnosti finansijskih tržišta i povećane nestabilnosti valuta i tržišta i kapitala na finansijski položaj Društva. Rukovodstvo veruje da preduzima sve neophodne mere kako bi podržalo opstanak i razvoj poslovanja Društva u tekućim okolnostima.

"CRVENKA" Fabrika šećera a.d. Crvenka

Napomene uz finansijske izveštaje za godinu završenu 31. decembra 2013.

(Svi iznosi su izraženi u 000 RSD, osim ako nije drugačije naznačeno)

5. Informacije o segmentima

Osnovna aktivnost Društva je proizvodnja i prodaja šećera, kao i melase i rezanaca kao nusproizvoda. Ostale aktivnosti su od manjeg značaja za poslovanje Društva.

Sve poslovne aktivnosti obavljaju se centralizovano i svi proizvodi su sličnog tipa. Prema tome ne postoje izdvojene poslovne jedinice koje se bave isključivo aktivnostima vezanim za jednu vrstu proizvoda ili za jedan deo tržišta.

Zbog toga se izveštavanje po poslovnim ili geografskim segmentima ne smatra relevantnim za poštenu prezentaciju finansijskih pozicija i rezultata poslovanja Društva.

“CRVENKA” Fabrika šećera a.d. Crvenka

Napomene uz finansijske izveštaje za godinu završenu 31. decembra 2013.

(Svi iznosi su izraženi u 000 RSD, osim ako nije drugačije naznačeno)

6. Prihodi od prodaje

	2013	2012
Prihodi od prodaje robe na domaćem tržištu	731.385	592.604
Prihodi od prodaje robe na inostranom tržištu	-	11.976
Prihodi od prodaje proizvoda na domaćem tržištu	2.770.470	3.453.299
Prihodi od pružanja usluga na domaćem tržištu	18.454	67.271
Prihodi od prodaje proizvoda na inostranom tržištu	3.156.998	2.702.558
Ukupno	6.677.307	6.827.708

Prihodi od prodaje robe sastoje se od:

	2013	2012
Đubrivo	293.625	232.020
Pesticidi	200.152	145.797
Šećer	11.313	43.506
Seme	223.704	152.997
Rezanac i drugo	2.591	30.260
Ukupno	731.385	604.580

“CRVENKA” Fabrika šećera a.d. Crvenka

Napomene uz finansijske izveštaje za godinu završenu 31. decembra 2013.

(Svi iznosi su izraženi u 000 RSD, osim ako nije drugačije naznačeno)

Prihodi od prodaje proizvoda predstavljani su u sledećoj tabeli:

	2013	2012
Prihodi od prodaje šećera na domaćem tržištu	2.517.156	3.223.348
Prihodi od prodaje šećera na inostranom tržištu	2.641.838	2.231.405
Prihodi od prodaje melase na domaćem i ino tržištu	315.871	272.690
Prihodi od prodaje rezanaca na domaćem i ino tržištu	444.322	418.211
Prihodi od prodaje ostalih proizvoda	8.280	10.203
Ukupno	5.297.467	6.155.857

7. Nabavna vrednost prodate robe

	2013	2012
Nabavna vrednost prodate robe – đubrivo	262.922	232.020
Nabavna vrednost prodate robe – pesticidi	191.184	145.796
Nabavna vrednost prodate robe – šećer	11.375	43.486
Nabavna vrednost prodate robe – seme	213.471	152.996
Nabavna vrednost prodate robe – rezanac i drugo	5.819	19.087
Ukupno	684.771	593.385

“CRVENKA” Fabrika šećera a.d. Crvenka

Napomene uz finansijske izveštaje za godinu završenu 31. decembra 2013.

(Svi iznosi su izraženi u 000 RSD, osim ako nije drugačije naznačeno)

8. Troškovi materijala i energije

	2013	2012
<i>Troškovi materijala za izradu</i>		
Troškovi materijala – šećerna repa	2.961.710	1.978.886
Troškovi materijala – krečni kamen	29.190	23.038
Troškovi industrijskih hemikalija za izradu	29.297	22.304
Ukupno – troškovi materijala za izradu	3.020.197	2.024.228
<i>Troškovi ostalog materijala</i>		
Troškovi materijala za održavanje osnovnih sredstava	43.822	57.122
Troškovi ambalaže	99.480	81.099
Troškovi rezervnih delova za održavanje osnovnih sredsta	29.560	27.592
Troškovi ostalog materijala (režijski materijal)	18.604	23.140
Ukupno – troškovi ostalog materijala	191.466	188.953
<i>Troškovi goriva i energije</i>		
Troškovi gasa	760.563	788.914
Troškovi goriva	85.858	69.811
Troškovi električne energije	37.371	29.305
Troškovi maziva	4.766	6.247
Ukupno – troškovi goriva i energije	888.558	894.277
Ukupno	4.100.221	3.107.458

“CRVENKA” Fabrika šećera a.d. Crvenka

Napomene uz finansijske izveštaje za godinu završenu 31. decembra 2013.

(Svi iznosi su izraženi u 000 RSD, osim ako nije drugačije naznačeno)

9. Troškovi zarada, naknada zarada i ostali lični rashodi

	2013	2012
Troškovi zarada i naknada zarada (bruto)	310.001	337.497
Troškovi poreza i doprinosa na zarade i naknade zarada na teret poslodavca	55.290	59.743
Troškovi naknada po ugovoru o delu	9.322	7.740
Troškovi naknada po ugovoru o privremenim i povremenim poslovima	98.611	94.915
Troškovi otpremnina	12.134	364
Ostali lični rashodi i naknade	8.532	12.382
Ukupno	493.890	512.641

10. Troškovi amortizacije i rezervisanja

	2013	2012
Amortizacija nekretnina, postrojenja i opreme (napomena 17)	199.250	187.162
Rezervisanja za tekuće sudske sporove (napomena 26)	68.925	182.799
Rezervisanja za penzije zaposlenih (napomena 26)	4.569	8.970
Ukupno	272.744	378.931

“CRVENKA” Fabrika šećera a.d. Crvenka

Napomene uz finansijske izveštaje za godinu završenu 31. decembra 2013.

(Svi iznosi su izraženi u 000 RSD, osim ako nije drugačije naznačeno)

11. Ostali poslovni rashodi	2013	2012
<i>Troškovi proizvodnih usluga</i>		
Troškovi transportnih, poštanskih i telefonskih usluga	224.411	158.487
Troškovi usluga održavanja	40.855	64.531
Troškovi zakupa	2.388	2.035
Troškovi reklame i propagande	452	999
Troškovi komunalnih usluga	2.197	2.607
Troškovi registracije vozila	1.609	1.881
Troškovi ostalih proizvodnih usluga (organizacija proizvodnje šećerne repe)	60.541	103.711
Ostali troškovi	82	40
Ukupno – troškovi proizvodnih usluga	332.535	334.291
<i>Neproizvodne usluge</i>		
Troškovi usluga obezbeđenja	7.778	5.929
Troškovi usluga revizije	5.065	4.774
Sudski troškovi i advokatske usluge	86.749	45.182
Informatičko-tehničke usluge	6.531	3.484
Troškovi usluga ispitivanja i analize proizvoda i struč.usl.	9.964	9.895
Troškovi reprezentacije	6.875	11.325
Troškovi premija osiguranja	5.568	9.215
Troškovi platnog prometa	4.307	6.618
Troškovi naknada, poreza i doprinosa	26.674	22.579
Troškovi stručne obuke, časop i seminara	837	1.150
Troškovi izvoza	131.062	106.832
Ostali poslovni rashodi	7.305	4.788
Ukupno – neproizvodne usluge	298.715	231.771
Ukupno	631.250	566.062

“CRVENKA” Fabrika šećera a.d. Crvenka

Napomene uz finansijske izveštaje za godinu završenu 31. decembra 2013.

(Svi iznosi su izraženi u 000 RSD, osim ako nije drugačije naznačeno)

12. Finansijski prihodi

	2013	2012
Pozitivne kursne razlike	65.606	239.629
Prihodi od kamata	20.485	9.938
Ostali finansijski prihodi	349	31
Ukupno	86.440	249.598

13. Finansijski rashodi

	2013	2012
Negativne kursne razlike	63.455	220.340
Rashodi kamata na kredite	107.964	104.629
Ostali rashodi kamata	5.760	5.215
Ostali finansijski rashodi	4.677	9.007
Ukupno	181.856	339.191

"CRVENKA" Fabrika šećera a.d. Crvenka

Napomene uz finansijske izveštaje za godinu završenu 31. decembra 2013.

(Svi iznosi su izraženi u 000 RSD, osim ako nije drugačije naznačeno)

14. Ostali prihodi

	2013	2012
Prihodi od prodaje osnovnih sredstava	-	181
Dobici od prodaje materijala	989	18.853
Prihodi od naplate otpisanih potraživanja	5.720	2.022
Prihodi od terećenja kupaca i odobrenja od dobavljača	86	3.435
Ostali prihodi – naknade šteta, vanredni prihodi	8.400	14.701
Ukupno	15.195	39.192

15. Ostali rashodi

	2013	2012
Gubici od rashoda osnovnih sredstava	37	441
Gubici od prodaje materijala	-	18.843
Gubici po osnovu rashoda i otpisa materijala i robe	2.574	845
Rashodi donacija	1.366	8.470
Naknadno odobreni popusti kupcima	-	647
Knjižna zaduženja od dobavljača	539	513
Indirektan otpis plasmana i potraživanja od kupaca	157	19.196
Ostali rashodi, naknade štete, sporovi	476	17.738
Ukupno	5.149	66.693

“CRVENKA” Fabrika šećera a.d. Crvenka

Napomene uz finansijske izveštaje za godinu završenu 31. decembra 2013.

(Svi iznosi su izraženi u 000 RSD, osim ako nije drugačije naznačeno)

16. Porez na dobit

Osnovne komponente poreza na dobit su:

	2013	2012
Tekući porez na dobit	75.268	66.387
Odloženi porez na dobit	12.915	1.726
Ukupno	88.183	68.113

Porez na dobit Društva se razlikuje od teoretskog iznosa koji bi nastao primenom prosečne poderisane poreske stope. Usklađivanjem poreskih prihoda / rashoda i proizvoda računovodstvene dobiti pomnožene stopom poreza na dobit je kao što sledi:

	2013	2012
Računovodstvena dobit pre poreza	816.267	1.043.996
Troškovi koji se ne priznaju u poreske svrhe	(67.335)	283.741
Osnovica za obračun poreza po poreskom bilansu	748.932	1.327.737
Porez obračunat po propisanoj poreskoj stopi od 15% (2012. 10%)	112.340	132.774
Poreski kredit po osnovu ulaganja u stalna sredstva	(37.072)	(66.387)
Poreski efekat privremenih razlika od odloženih poreza	12.915	1.726
Po efektivnoj poreskoj stopi od 9,6 % (2012: 6,5 %)	88.183	68.113

“CRVENKA” Fabrika šećera a.d. Crvenka

Napomene uz finansijske izveštaje za godinu završenu 31. decembra 2013.

(Svi iznosi su izraženi u 000 RSD, osim ako nije drugačije naznačeno)

16. Porez na dobit (nastavak)

Bruto promene na računu odloženog poreza na dobit:

	2013	2012
Stanje na dan 31. decembra	10.720	8.994
Na teret bilansa uspeha	12.915	1.726
Stanje na dan 31. decembra	23.636	10.720

17. Nekretnine, postrojenja i oprema

Promene na nekretninama, postrojenjima i opremi tokom godine bile su kako sledi:

	<i>Građevinski objekti</i>	<i>Oprema</i>	<i>Osnovna sredstva u pripremi</i>	<i>Ukupno</i>
<i>Nabavna vrednost</i>				
1. januar 2012. Godine	1.455.478	4.063.255	18.317	5.537.050
Povećanja	8.238	120.851	849.964	979.053
Prenosi			(129.089)	(129.089)
Prodaja		(43.096)		(43.096)
31. decembar 2012. Godine	1.463.716	4.141.010	739.192	6.343.918
1. januar 2013. Godine	1.463.716	4.141.010	739.192	6.343.918
Povećanja	18.036	936.551	255.277	1.209.864
Prenosi	-	-	(977.854)	(977.854)
Prodaja i reshod		(16.897)		(16.897)
31. decembar 2013. Godine	1.481.752	5.060.664	16.615	6.559.031

"CRVENKA" Fabrika šećera a.d. Crvenka

Napomene uz finansijske izveštaje za godinu završenu 31. decembra 2013.

(Svi iznosi su izraženi u 000 RSD, osim ako nije drugačije naznačeno)

Akumulirana amortizacija

1. januar 2012. Godine	1.079.973	3.144.186	-	4.224.159
Amortizacija (napomena 10)	26.500	160.662	-	187.162
Prodaja		(38.444)		(38.444)
31. decembar 2012. Godine	1.106.473	3.266.404	-	4.372.877
1. januara 2013. Godine	1.106.473	3.266.404	-	4.372.877
Amortizacija	25.549	168.721		194.270
Prodaja		(16.860)		(16.860)
31. decembar 2013. Godine	1.132.022	3.418.265	-	4.550.287

Neotpisana vrednost

31. decembar 2013. Godine	349.730	1.642.399	16.615	2.008.744
31. decembar 2012. Godine	357.243	874.604	739.192	1.971.041

Amortizacija u iznosu od RSD 194.270 (2012 RSD: 199.250) iskazana je u okviru troškova poslovanja u bilansu uspeha.

“CRVENKA” Fabrika šećera a.d. Crvenka

Napomene uz finansijske izveštaje za godinu završenu 31. decembra 2013.

(Svi iznosi su izraženi u 000 RSD, osim ako nije drugačije naznačeno)

18. Dugoročni finansijski plasmani

Dugoročni finansijski plasmani mogu se analizirati na sledeći način:

	2013	2012
Dugoročna potraživanja iz specifičnih poslova	66.289	110.347
Dugoročni zajmovi zaposlenima neto	8.937	11.824
Učešća u kapitalu drugih pravnih lica	49.008	49.008
Ukupno dugoročni finansijski plasmani, bruto	124.234	171.179
Ispravka vrednosti dugoročnih potraživanja iz specifičnih poslova	(28.602)	(114.092)
Ispravka vrednosti učešća u kapitalu drugih pravnih lica	(42.500)	(2.155)
Ukupno dugoročni finansijski plasmani, neto	53.132	54.932

19. Zalihe

	2013	2012
Gotovi proizvodi	3.374.078	2.991.546
Materijal	144.436	139.140
Rezervni delovi	15.803	16.884
Alat , sitan inventar i ambalaža	1.950	2.406
Roba u prometu na veliko	63.585	40.876
Nedovršena proizvodnja	165	162
Ukupno zalihe, bruto	3.600.017	3.191.014
Avansi dati domaćim dobavljačima	8.926	8.571
Ukupno	3.608.943	3.199.585

"CRVENKA" Fabrika šećera a.d. Crvenka

Napomene uz finansijske izveštaje za godinu završenu 31. decembra 2013.

(Svi iznosi su izraženi u 000 RSD, osim ako nije drugačije naznačeno)

Zalihe gotovih proizvoda sastoje se od:

	2013	2012
Kristal šećer	2.953.207	2.631.049
Šećer u kocki i prahu	87.211	86.110
Suvi rezanac	123.716	100.768
Melasa	209.943	173.619
Ukupno	3.374.077	2.991.546

Društvo na dan 31.12.2013. godine ima date zaloge na zalihe šećera u iznosu od 25.622 tona kristal šećera, kao sredstvo obezbeđenja za kredite.

“CRVENKA” Fabrika šećera a.d. Crvenka

Napomene uz finansijske izveštaje za godinu završenu 31. decembra 2013.

(Svi iznosi su izraženi u 000 RSD, osim ako nije drugačije naznačeno)

20. Potraživanja

	2013	2012
Potraživanja od povezanih strana	1.906.153	933.620
Potraživanja od kupaca u zemlji	177.723	263.998
Potraživanja od kupaca u inostranstvu	63.653	23.612
Potraživanja od zaposlenih	539	1.088
Potraživanja iz specifičnih poslova	264.373	213.943
Ostala potraživanja	252.096	120.827
Ukupno potraživanja, bruto	2.664.537	1.557.088
Ispravka vrednosti potraživanja od kupaca	(88.910)	(95.608)
Ispravka vrednosti potraživanja iz specifičnih poslova	(9.963)	(18.395)
Ispravka vrednosti ostalih potraživanja	(120.000)	(120.113)
Ukupno potraživanja, neto	2.445.664	1.322.972

Nema neusaglašenih potraživanja od kupaca, izuzev onih koji se već nalaze na ispravkama vrednosti od potraživanja. Ispravka potraživanja se vrši pojedinačno za svakog kupca. Nedospela potraživanja od kupaca su beskamatna.

Promene na ispravci vrednosti potraživanja od kupaca prikazane su u sledećoj tabeli:

	Ispravka vrednosti potraživanja od kupaca	Ispravka vrednosti ostalih potraživanja	Ukupno
Na dan 01.01.2012. godine	113.421	145.623	259.044
Povećanja	12.684	(7.115)	5.569
Naplaćena otpisana potraživanja	(30.497)	-	(30.497)
Na dan 31.12.2012. godine	95.608	138.508	234.116

“CRVENKA” Fabrika šećera a.d. Crvenka

Napomene uz finansijske izveštaje za godinu završenu 31. decembra 2013.

(Svi iznosi su izraženi u 000 RSD, osim ako nije drugačije naznačeno)

Na dan 01.01.2013. godine	95.608	138.508	234.116
Povećanja	124	157	281
Naplaćena otpisana potraživanja	(6.822)	(8.702)	(15.524)
Na dan 31.12.2013. godine	88.910	129.963	218.873

Povećanje na ispravci vrednosti od kupaca u 2013. godini odnosi se na kursnu razliku kupca El-viz iz Platija (Grčka) u iznosu od 124 RSD i na Agro eko u iznosu od 157 RSD. Smanjenje ispravke vrednosti ino potraživanja odnosi se na smanjenje ispravke u iznosu od 4.582 RSD od El-viz iz Platija (Grčka) i Vitana Kuršumlija u iznosu RSD 1.541 i poloprivredni proizvođači koji su isknjiženi zbog opšte zastarelosti.

Starosna struktura potraživanja od kupaca u zemlji je sledeća:

	Ukupno	Nedospela potraživanja	Dospela potraživanja koja nisu ispravljena			
			< 30 Dana	< 60 dana	< 120 dana	120 do 180 dana
2012	183.409	146.602	2.178	30.737	3.892	
2013	99.373	46.305	14.787	33.991	1.290	

Na dan 31.12.2013. godine nemamo neusaglašenih potraživanja od kupaca u zemlji.

"CRVENKA" Fabrika šećera a.d. Crvenka

Napomene uz finansijske izveštaje za godinu završenu 31. decembra 2013.

(Svi iznosi su izraženi u 000 RSD, osim ako nije drugačije naznačeno)

21. Kratkoročni finansijski plasmani

	2013	2012
Tekuće dospeće potraživanja iz specifičnih poslova	96.025	56.746
Tekuće dospeće zajmova zaposlenima	3.144	3.429
Ukupno kratkoročni finansijski plasmani, bruto	99.169	60.175
spravka vrednosti kratkoročnih finansijskih plasmana	(66.849)	(26.819)
Ukupno potraživanja, neto	32.320	33.356

22. Gotovina i gotovinski ekvivalenti

	2013	2012
Tekući račun u domaćoj valuti	3.929	6.245
Devizni račun	5.161	102.414
Blagajna	23	77
Ostala novčana sredstva – oročena dinarska	-	-
Ostala novčana sredstva – oročena devizna	-	-
Ukupno	9.113	108.736

Novčana sredstva kod nekih banaka u domaćoj i stranoj valuti su beskamratna a kod nekih imamo ugovor za overnajt oročenje, kod nekih imamo oročenje depozite na određeni period koja su okamaćena.

"CRVENKA" Fabrika šećera a.d. Crvenka

Napomene uz finansijske izveštaje za godinu završenu 31. decembra 2013.

(Svi iznosi su izraženi u 000 RSD, osim ako nije drugačije naznačeno)

23. Porez na dodatu vrednost i aktivna vremenska razgraničenja

Porez na dodatu vrednost i aktivna vremenska razgraničenja se mogu analizirati na sledeći način:

	2013	2012
Potraživanja za više plaćeni porez na dodatu vrednost	60.130	37.500
Razgraničeni PDV	7.395	939
Ostala razgraničenja	2.478	-
Ukupno	70.003	38.439

Potraživanja za više plaćeni porez na dodatu vrednost se odnosi na decembar 2013.godine.

24. Kapital

Struktura kapitala Društva je sledeća:

	2013	2012
Aksijski kapital	1.635.391	1.635.391
Ostali kapital	46.951	46.951
Zakonske rezerve	181.388	181.388
Statutarne i druge rezerve	966.526	1.027.821
Nerealizovani gubici na HOV	(2.155)	(63.452)
Neraspoređena dobit ranijih godina	134.476	-
Neraspoređena dobit tekuće godine	728.084	975.883
Otkupljene sopstvene akcije	(359.256)	(289.778)
Ukupno	3.331.405	3.514.205

"CRVENKA" Fabrika šećera a.d. Crvenka

Napomene uz finansijske izveštaje za godinu završenu 31. decembra 2013.

(Svi iznosi su izraženi u 000 RSD, osim ako nije drugačije naznačeno)

24. Kapital (nastavak)

Društvo je steklo u 2013. godini 126.645 sopstvenih akcija, otkupivši ih od nesaglasnih akcionara po ceni od RSD 11.474,56 po akciji 2012 godine i RSD 11.145,00 po akciji 2013 godine. Razliku između knjigovodstvene vrednosti i vrednosti otkupljenih akcija Društvo je knjižilo na teret dobiti iz ranijih godina. Vlasnička struktura akcijskog kapitala na dan 31. decembar 2012. godine je kao što sledi u tabeli ispod:

	<i>Nominalna vrednost</i>	<i>Broj akcija</i>	<i>%</i>
Hellenic Sugar Industry S.A., Greece	1.321.752	550.730	80,82%
Šećerana Crvenka a.d. Crvenka	303.948	126.645	18,58%
Manjinski akcionari	9.691	4.038	0,60%
	1.635.391	681.413	100%

Na akcijama Društva koje su u vlasništvu Hellenic Sugar Industry S.A. Grčka upisana je zaloga prvog reda. Zaloga se odnosi na kredit koji je Hellenic Sugar Industry S.A. Grčka dobio od svog osnivača i većinskog vlasnika (ATEbank, Grčka).

25. Zarada po akciji

Osnovna zarada po akciji izračunava se deljenjem neto dobiti ili gubitka za godinu koja pripada držaocima običnih akcija sa ponderisanim prosečnim brojem običnih akcija u opticaju u toku te godine.

	2013	2012
Neto dobitak	728.084	975.883
Ponderisani prosečan broj običnih akcija u opticaju	681.413	681.413
Osnovna zarada po akciji	1.07	1.43

“CRVENKA” Fabrika šećera a.d. Crvenka

Napomene uz finansijske izveštaje za godinu završenu 31. decembra 2013.

(Svi iznosi su izraženi u 000 RSD, osim ako nije drugačije naznačeno)

26. Dugoročna rezervisanja

Dugoročna rezervisanja u iznosu od RSD 105.457 hiljada (2012. godine RSD 204.692 hiljada) odnose se na rezervisanja za sudske sporove u iznosu od RSD 61.476 hiljada i na procenjena rezervisanja za penzije zaposlenih u iznosu od RSD 43.977 hiljada. Sporovi se odnose na fizička lica za naknadu štete i na zaposlene i bivše zaposlene za naknade iz kolektivnog ugovora.

Promene na dugoročnim rezervisanjima tokom 2013. i 2012. godine prikazane su u sledećoj tabeli:

	2013	2012
Stanje na dan 01.januar	204.692	68.811
Rezervisanja za penzije	4.911	8.970
Dodatna rezervisanja za sudske sporove	104.891	182.799
Iskorišćena rezervisanja za sudske sporove	(209.042)	(55.888)
Stanje na dan 31.decembar	105.452	204.692

Odredeni broj zaposlenih je podneo tužbene zahteve za isplatu razlika zarada za period 2010-2013 godina, za koje je na dan 31. decembar 2013. godine izvršeno rezervisanje. Po mišljenju direktora, nakon odgovarajućih pravnih konsultacija, ishod tih sudskih sporova neće dovesti do značajnijih gubitaka preko iznosa za koje je izvršeno rezervisanje na dan 31. decembra 2013. godine.

Rezervisanje je priznato u bilansu uspeha u okviru troškova amortizacije i rezervisanja.

"CRVENKA" Fabrika šećera a.d. Crvenka

Napomene uz finansijske izveštaje za godinu završenu 31. decembra 2013.

(Svi iznosi su izraženi u 000 RSD, osim ako nije drugačije naznačeno)

27. Dugoročne finansijske obaveze

	2013	2012
Dugoročni krediti	21.837	156.623
Preuzete obaveze poljoprivrednika	17.248	13.911
Obaveze prema povezanim pravnim licima	13.360	15.167
Ukupno dugoročne obaveze	52.445	185.701

Dugoročni krediti odnose se na investicioni kredit od Banca Intesa, čiji je datum otplate 23. april 2015. godine. Kamatna stopa na ovaj kredit je varijabilna i iznosi 3m Euribor + 5,75% godišnje. Kredit je obezbeđen sa 10 blanko menica i hipotekom na zgradama broj 24 i 29 na katastarskoj parceli broj 3656/4.

Preuzete obaveze poljoprivrednika odnose se na kredite plative Garancijskom fondu Vojvodine. Ove obaveze obezbeđene su blanko menicama i zalogom.

28. Kratkoročne finansijske obaveze

	2013	2012
Kratkoročni krediti kod banaka	1.506.471	1.979.512
Tekuća dospeća dugoročnih obaveza	65.510	64.982
Ostale kratkoročne finansijske obaveze	21.205	16.518
Ukupno	1.593.186	2.061.012

“CRVENKA” Fabrika šećera a.d. Crvenka

Napomene uz finansijske izveštaje za godinu završenu 31. decembra 2013.

(Svi iznosi su izraženi u 000 RSD, osim ako nije drugačije naznačeno)

Kratkoročni krediti kod banaka su kao što sledi:

	2013	2012
OTP Banka Novi Sad	286.605	230.000
AIK Banka Niš	-	227.437
Komercijalna banka Beograd	-	341.155
Societe Generale banka Beograd	458.568	568.591
Unicredit bank subvencionisani kredit	70.549	157.455
Vojvođanska banka Beograd	330.000	227.437
Eurobank EFG Beograd	140.000	227.437
Procredit banka	214.000	-
Banca Intesa	-	-
Ukupno	1.499.722	1.979.512

Tekuća dospeća duroročnih obaveza odnose se na investicioni kredit Banca Inteca u iznosu od RSD 65.510 (2012: RSD 64.982) i obaveze ka Garancijskom fondu Vojvodine preuzete od poljoprivednika u iznosu od RSD 21.205 (2011: RSD 16.518).

Kratkoročni krediti na dan 31. decembra 2013. godine obezbeđeni su zalogom na 25.622 tona šećera.

“CRVENKA” Fabrika šećera a.d. Crvenka

Napomene uz finansijske izveštaje za godinu završenu 31. decembra 2013.

(Svi iznosi su izraženi u 000 RSD, osim ako nije drugačije naznačeno)

29. Obaveze prema dobavljačima i ostale obaveze iz poslovanja

	2013	2012
Primljeni avansi	96.014	93.433
Obaveze prema povezanim stranama	88.960	-
Obaveze prema dobavljačima u zemlji	1.961.508	599.134
Obaveze prema dobavljačima u inostranstvu	41.937	45.187
Kratkoročni deo ostalih dugorocnih obaveza	15.300	13.262
Ukupno obaveze iz poslovanja	2.203.719	751.016

Obaveze prema dobavljačima su beskatmatne i generalno se izmiruju u roku od 30-60 dana.

30. Obaveze za poreze i pasivna vremenska razgraničenja

	2013	2012
Obaveze za porez na dobit		11.448
Ostale obaveze za poreze i druge dažbine	3.771	961
Razgraničeni porez na dodatu vrednost – za date avanse	1.459	1.067
Obaveze za otkup sopstvenih akcija	3.309	3.132
Razgraničeni prihodi	-	-
Ostala pasivna razgraničenja – ulaganja u poljoprivredu	19.894	19.827
Ukupno	28.433	36.435

“CRVENKA” Fabrika šećera a.d. Crvenka

Napomene uz finansijske izveštaje za godinu završenu 31. decembra 2013.

(Svi iznosi su izraženi u 000 RSD, osim ako nije drugačije naznačeno)

31. Ostale kratkoročne obaveze

	2013	2012
Obaveze za neto zarade i naknade zarada	14.289	14.718
Obaveze za poreze i doprinose na zarade i naknade zarada	11.087	12.046
Obaveze po osnovu kamata	7.841	3.461
Obaveze za dividende	843.758	2.383
Ostale obaveze prema zaposlenima	2.296	3.069
Ostale obaveze	490	597
Ukupno	879.761	36.274

32. Vanbilansne pozicije

	2013	2012
Tuđa roba na skladištu	34.833	20.140
Garancije i druga jemstva	1.740.174	1.135.147
Ukupno	1.775.007	1.155.287

Tuđa roba na skladištu se odnosi na šećer koji je najvećim delom u vlasništvu Republičke Direkcije za Robne Rezerve u iznosu od RSD 2.554; melasu od povezanog lica „Šajkaška“ u iznosu RSD 6.600 i sušeni rezanac od “Žitomédie” u iznosu RSD 8.750, “Saba trade” u iznosu od RSD 6.087 i ostali za sušeni rezanac.

Garancije i druga jemstva se odnose na garancije za zajmove (kredite od banaka). Jemstva za kredite od banaka povezanog lica iznosi od RSD 1.648.130 i jemstva poljoprivredi u iznosu RSD 56.929 za nabavku mehanizacije i zakup zemlje.

"CRVENKA" Fabrika šećera a.d. Crvenka

Napomene uz finansijske izveštaje za godinu završenu 31. decembra 2013.

(Svi iznosi su izraženi u 000 RSD, osim ako nije drugačije naznačeno)

33. Povezane strane

U narednoj tabeli prikazane su ukupne vrednosti transakcija sa povezanim stranama za relevantnu finansijsku godinu:

	<i>Promet</i>		<i>Stanje</i>	
	2013	2012	2013	2012
Nabavka/ Obaveze				
Hellenic Sugar Industry S.A.	917	579.653	917	-
Fabrika Šećera "Šajkaška" a.d Žabalj	293.230	117.206	88.043	-
Bruto Rashodi / Obaveze	294.147	696.859	88.960	-
Prihodi / Potraživanja				
Hellenic Sugar Industry S.A.	1.839.711.	1.872.484	1.906.153	906.225
Fabrika Šećera "Šajkaška" a.d Žabalj	266.223	160.542	-	27.379
Bruto Prihodi / Potraživanja	2.105.934	2.033.026	1.906.153	933.604
Neto prihodi / potraživanja	1.811.787	1.336.167	1.817.193	933.604

“CRVENKA” Fabrika šećera a.d. Crvenka

Napomene uz finansijske izveštaje za godinu završenu 31. decembra 2013.

(Svi iznosi su izraženi u 000 RSD, osim ako nije drugačije naznačeno)

33. Povezane strane

Od ukupnih potraživanja na dan 31. decembra 2013. godine, 91.19 % se odnosi na matično pravno lice (Hellenic Sugar Industry). Iznosi potraživanja i obaveza prema povezanim stranama su prikazani u okviru bilansa stanja na dan 31.12.2013. (31.12.2012.) kao što sledi:

	2013	2012
<i>Obaveze prema povezanim stranama</i>		
Obaveze prema dobavljačima (napomena 29)	88.960	-
Ukupno obaveze prema povezanim stranama	88.960	-
<i>Potraživanja od povezanih strana</i>		
Potraživanja od kupaca (napomena 20)	1.906.153	933.604
Ukupno potraživanja od povezanih strana	1.906.153	933.604

Prodaja i nabavke od povezanih strana se generalno obavljaju po uobičajenim tržišnim uslovima i cenama. Deo prodaje koji se obavi ispod tržišnih cena se koriguje kroz obračun transfernih cena „van dohvata ruke“ i rezultuje povećanjem osnovice tekuće godine.

Na dan 31. decembra 2013. godine, Društvo nije izvršilo ispravku vrednosti potraživanja od povezanih strana. Procena naplativosti potraživanja od povezanih strana vrši se svake finansijske godine kroz analizu njihove finansijske pozicije, kao i uslova koji važe na tržištu na kojima ta preduzeća posluju.

34. Događaji nakon datuma bilansa stanja

Društvo ima potencijalne obaveze na ime sudskih sporova/bankarskih i drugih garancija i ostalih pitanja iz redovnog toka poslovanja.

Ne predviđa se da će bilo kakve materijalno značajne obaveze proizaći iz potencijalnih obaveza osim onih za koje je izvršeno rezervisanje (napomena 23).

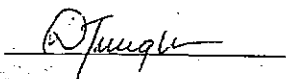
"CRVENKA" Fabrika šećera a.d. Crvenka

Napomene uz finansijske izveštaje za godinu završenu 31. decembra 2013.


(Svi iznosi su izraženi u 000 RSD, osim ako nije drugačije naznačeno)

U Crvenki, 25.06.2014. godine

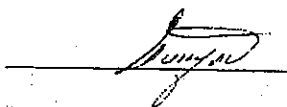
Lice odgovorno za sastavljanje
finansijskih izveštaja



Zakonski zastupnik



Direktor ekonomsko-finansijskog
sektora



Попуњава правно лице - предузетник												
08004617						100261360						
Матични број			Шифра делатности			ПИБ						
Попуњава Агенција за привредне регистре												
950												
1 2 3						19			20 21 22 23 24 25 26			
Врста посла												
Назив: ЦРВЕНКА "ФАБРИКА ШЕКЕРА А.Д.												
Седиште: ЦРВЕНКА, МАСАРИКОВА 7												

СТАТИСТИЧКИ АНЕКС
за 20 13 . годину

I ОПШТИ ПОДАЦИ О ПРАВНОМ ЛИЦУ, ОДНОСНО ПРЕДУЗЕТНИКУ

ОПИС	Озн. за АОП	Текућа година	Претходна година
1 2		3	4
1. Број месеци пословања (ознака од 1 до 12)	601	12	12
2. Ознака за величину (ознака од 1 до 4)	602	4	4
3. Ознака за власништво (ознака од 1 до 5)	603	2	2
4. Број страних (правних или физичких) лица која имају учешће у капиталу	604	1	1
5. Просечан број запослених на основу стања крајем сваког месеца (део број)	605	210	214

II БРУТО ПРОМЕНЕ НЕМАТЕРИЈАЛНИХ УЛАГАЊА И НЕКРЕТНИНА, ПОСТРОЈЕЊА, ОПРЕМЕ И БИОЛОШКИХ СРЕДСТАВА

износи у 000 динара

Група рачуна, рачун	ОПИС	Озн. за АОП	Бруто	Исправка вредности	Нето (кол. 4 - 5)
1	2	3	4	5	6
01	1. Нематеријална улагања				
1.1.	Стање на почетку године 606		6786	5786	0
1.2.	Повећања (набавке) у току године 607			xxxxxxxxxxxx	
1.3.	Смањења у току године 608			xxxxxxxxxxxx	
1.4.	Ревалоризација 609			xxxxxxxxxxxx	
1.5.	Стање на крају године (606 + 607 - 608 + 609)	610	6786	5786	0
02	2. Некретнине, постројења, опрема и биолошка средства				
2.1.	Стање на почетку године 611		6.343.919	4.372.878	1.971.041
2.1.	Повећања (набавке) у току године 612		1.226.723	xxxxxxxxxxxx	1.226.723
2.3.	Смањења у току године 613		1.189.020	xxxxxxxxxxxx	1.189.020
2.4.	Ревалоризација 614			xxxxxxxxxxxx	
2.5.	Стање на крају године (611 + 612 - 613 + 614)	615	6.381.622	4.372.878	2.008.744

III СТРУКТУРА ЗАЛИХА

износи у 000 динара

Група рачуна, рачун	ОПИС	Озн. за АОП	Текућа година	Претходна година
1 2		3	4	5
10 1.	Залихе материјала 616		102.189	158.429
11 2.	Недовршена производња 617		165	162
12 3.	Готови производи 618		3.374.078	2.991.547
13 4.	Роба 619		63.585	40.876
14 5.	Стална средства намењена продаји 620			
15 6.	Дати аванси 621		8.926	8.571
	7. СВЕГА (616 + 617 + 618 + 619 + 620 + 621 = 013 + 014)	622	3.608.943	3.199.585

IV СТРУКТУРА ОСНОВНОГ КАПИТАЛА

износи у 000 динара

Група рачуна, рачун	ОПИС	Озн. за АОП	Текућа година	Претходна година
1 2		3	4	5
300 1.	Акцијски капитал 623		1.635.391	1.635.391
	у томе: страни капитал 624		1.321.750	1.321.750
301 2.	Удели друштва са ограниченом одговорношћу 625			
	у томе: страни капитал 626			
302 3.	Улози чланова ортакког и командитног друштва 627			
	у томе: страни капитал 628			
303 4.	Државни капитал 629			
304 5.	Друштвени капитал 630			
305 6.	Задружни удели 631			
309 7.	Остали основни капитал 632		46.951	46.951
30	СВЕГА (623 + 625 + 627 + 629 + 630 + 631 + 632 = 102)	633	1.682.342	1.682.342

V СТРУКТУРА АКЦИЈСКОГ КАПИТАЛА

број акција као цео број
износи у 000 динара

Група рачуна, рачун	ОПИС	Озн. за АОП	Текућа година	Претходна година
1 2		3	4	5
	1. Обичне акције			
1.1.	Број обичних акција 634		681.413	681.413
део 300	1.2. Номинална вредност обичних акција - укупно 635		1.635.391	1.635.391
	2. Приоритетне акције			
2.1.	Број приоритетних акција 636			
део 300	2.2. Номинална вредност приоритетних акција - укупно 637			
300	3. СВЕГА - номинална вредност акција (635 + 637 = 623)	638	1.635.391	1.635.391

VI ПОТРАЖИВАЊА И ОБАВЕЗЕ

износи у 000 динара

Група рачуна, рачун	ОПИС	Озн. за АОП	Текућа година	Претходна година
1 2		3	4	5
20	1. Потраживања по основу продаје (стање на крају године 639 ≤ 016)	639	2.061.209	1.125.620
43 2.	Обавезе из пословања (стање на крају године 640 ≤ 119)	640	2.188.419	737.754
део 228	3. Потраживања у току године од друштава за осигурање за накнаду штете (дуговни промет без почетног стања)	641	174	3.089
27 4	ПДВ - претходни порез (годишњи износ по пореским пријавама)	642	556.298	553.659
43	5. Обавезе из пословања (потражни промет без почетног стања)	643	3.907.128	8.929.770
450	6. Обавезе за нето зараде и накнаде зарада (потражни промет без почетног стања)	644	234.626	239.759
451	7. Обавезе за порез на зараде и накнаде зарада на терет запосленог (потражни промет без почетног стања)	645	31.260	40.549
452	8. Обавезе за доприносе на зараде и накнаде зарада на терет запосленог (потражни промет без почетног стања)	646	59.577	59.743
461, 462 и 723	9. Обавезе за дивиденде, учешће у добитку и лична примања послодавца (потражни промет без почетног стања)	647	844.414	989.048
465	10. Обавезе према физичким лицима за накнаде по уговорима (потражни промет без почетног стања)	648	6.236	10.564
47 11.	Обавезе за ПДВ (годишњи износ по пореским пријавама) 649		342.493	377.913
	12. Контролни збир (од 639 до 649)	650	10.228.834	13.067.472

VII ДРУГИ ТРОШКОВИ И РАСХОДИ

износи у 000 динара

Група рачуна, рачун	ОПИС	Озн. за АОП	Текућа година	Претходна година
1 2		3	4	5
513 1.	Трошкови горива и енергије 651		888.658	894.277
520 2.	Трошкови зарада и накнада зарада (брutto) 652		310.001	337.496
521.	3. Трошкови пореза и доприноса на зараде и накнаде зарада на терет послодавца	653	55.290	59.743
522, 523, 524 и 525	4. Трошкови накнада физичким лицима (брutto) по основу уговора	654	104.101	97.334
526	5. Трошкови накнада члановима управног и надзорног одбора (брutto)	655	4.547	6.162
529 6.	Остали лични расходи и накнаде 656		19.954	11.906
53 7.	Трошкови производних услуга 657		832.535	334.291
533, део 540 и део 525	8. Трошкови закупнина 658		2.388	2.034
део 533, део 540 и део 525	9. Трошкови закупнина земљишта 659		1.310	1.076
536, 537	10. Трошкови истраживања и развоја 660			
540 11	Трошкови амортизације 661		199.250	187.161
552 12	Трошкови премија осигурања 662		5.568	9.215
553 13	Трошкови платног промета 663		4.307	6.619
554 14	Трошкови чланарина 664		632	530
555 15	Трошкови пореза 665		19.437	18.653
556 16	Трошкови доприноса 666		7.257	3.925
562 17	Расходи камата 667			
део 560, део 561 и 562	18. Расходи камата и део финансијских расхода 668		113.725	109.844
део 560, део 561 и део 562	19. Расходи камата по кредитима од банака и дфо 669		107.964	104.629
део 579	20. Расходи за хуманитарне, културне, здравствене, образовне, научне и верске намене, за заштиту човека средине и за спортске намене	670	1.366	8.470
	21. Контролни збир (од 651 до 670)	671	2.178.167	2.193.365

VIII ДРУГИ ПРИХОДИ

износи у 000 динара

Група рачуна, рачун	О П И С	Озн. за АОП	Текућа година	Претходна година
1 2		3	4	5
60 1.	Приходи од продаје робе 672		731.385	604.579
640	2. Приходи од премија, субвенција, дотација, регреса, компензација и повраћаја пореских дужбина	673		
641 3	Приходи по основу условљених донација 674			
део 650	4. Приходи од закупнина за земљиште 675			
651 5.	Приходи од члакарина 676			
део 660, део 661, 662	6. Приходи од камата 677		20.485	9.938
део 660, део 661 и део 662	7. Приходи од камата по рачунима и депозитима у банкама и осталим финансијским организацијама	678	2.728	7.831
део 660, део 661 и део 668	8. Приходи по основу дивиденди и учешћа у добитку 679			
	9. Контролни збир (од 672 до 679)	680	754.598	622.348

IX ОСТАЛИ ПОДАЦИ

износи у 000 динара

О П И С	Озн. за АОП	Текућа година	Претходна година
1 2	3	4	5
1. Обавезе за акције (према годишњем обрачуна акција) 681			
2. Обрачунате царине и друге увозне дажбине (укупан годишњи износ према обрачуна)	682	37.056	132.233
3. Капиталне субвенције и друга државна додељивања за изградњу и набавку основних средстава и нематеријалних улагања	683		
4. Државна додељивања за премије, регрес и покриће текућих трошкова пословања	684		
5. Остала државна додељивања 685			
6. Примљене донације из иностранства и друга бестраначка средства у новцу или у природи од иностраних правних и физичких лица	686		
7. Лична примљена предузетника из нето добитка (попуњавају само предузетници)	687		
8. Контролни збир (од 681 до 687)	688	37.056	132.233

X РАЗГРАНИЧЕНИ НЕГАТИВНИ НЕТО ЕФЕКТИ УГОВОРЕНЕ ВАЛУТНЕ КЛАУЗУЛЕ И КУРСНИХ РАЗЛИКА

износи у 000 динара

О П И С	Озн. за АОП	Текућа година	Претходна година
1 2	3	4	5
1. Почетно стање разграниченог нето ефекта уговорене валутне клаузуле	689		
2. Разграничени нето ефекат уговорене валутне клаузуле	690		
3. Сразмерни део укинутог разграниченог нето ефекта уговорене валутне клаузуле	691		
4. Преостали износ разграниченог нето ефекта уговорене валутне клаузуле (ред. бр. 1 + ред. бр. 2 - ред. бр. 3)	692		
5. Почетно стање разграниченог нето ефекта курсних разлика 693			
6. Разграничени нето ефекат курсних разлика 694			
7. Сразмерни део укинутог разграниченог нето ефекта курсних разлика 695			
8. Преостали износ разграниченог нето ефекта курсних разлика (ред. бр. 5 + ред. бр. 6 - ред. бр. 7)	696		

XI РАЗГРАНИЧЕНИ ПОЗИТИВНИ НЕТО ЕФЕКТИ УГОВОРЕНЕ ВАЛУТНЕ КЛАУЗУЛЕ И КУРСНИХ РАЗЛИКА

износи у 000 динара

ОПИС	Ож. за АОП	Текућа година	Претходна година
12		3	4
1. Почетно стање разграниченог нето ефекта уговорене валутне клаузуле	697		
2. Разграничени нето ефекат уговорене валутне клаузуле	698		
3. Сразмерни део укинутог разграниченог нето ефекта уговорене валутне клаузуле	699		
4. Преостали износ разграниченог нето ефекта уговорене валутне клаузуле (ред. бр. 1 + ред. бр. 2 - ред. бр. 3)	700		
5. Почетно стање разграниченог нето ефекта курсних разлика	701		
6. Разграничени нето ефекат курсних разлика	702		
7. Сразмерни део укинутог разграниченог нето ефекта курсних разлика	703		
8. Преостали износ разграниченог нето ефекта курсних разлика (ред. бр. 5 + ред. бр. 6 - ред. бр. 7)	704		

у ЦРВЕНКИ
 дана 25.06. 2014. године

Лице одговорно за састављање
 финансијског извештаја

[Својеручни потпис]



Законски заступник

[Својеручни потпис]

Na osnovu člana 50. Zakona o tržištu hartija od vrednosti i drugih finansijskih instrumenata (Službeni glasnik Republike Srbije, broj 14/12) i Pravilnika o sadržini i načinu izveštavanja javnih društava i obaveštavanju o posedovanju akcija sa pravom glasa, "Crvenka" Fabrika šećera A.D. objavljuje

**GODIŠNJI IZVEŠTAJ O POSLOVANJU
Za 2013. godinu**

I. Opšti podaci

1. Poslovno ime	CRVENKA FABRIKA ŠEĆERA A.D.
Sedište i adresa	Crvenka, Masarikova br.7
Matični broj	08004617
PIB	100261360
2. Web site i e-mail adresa	info@secerana-crvenka.co.rs
3. Broj i datum rešenja o upisu u registar privrednih subjekata	BD 1197/98-17 Od 16.12.1999.
4. Delatnost (šifra i opis)	10.81 Proizvodnja šećera
5. Broj zaposlenih na dan 31.12.2013. godine	202
6. Broj akcionara na dan 31.12.2013. god.	172

7. Deset najvećih akcionara		
Ime i prezime-poslovno ime	Broj akcija 31.12.2013.	Učešće u osnovnom kapitalu na dan 31.12.2013.
Hellenic sugar industry S.A.	550.729	80,82%
Crvenka Fabrika šećera a.d.	126.646	18,58%
Banjac Branislav	209	0,03 %
Janković Leposava	169	0,02 %
Ogranak grane invests Anstalt	166	0,02 %
Rašković Zoran	159	0,02 %
MBS International d.o.o.	150	0,02 %
Rapajić Dragica	116	0,02%
Kalinić Milan	113	0,02%
Komercijalna banka a.d. kastodi m.	112	0,02%

8. Vrednost osnovnog kapitala u hilj.RSD	1.682.342
--	-----------

9. Podaci o akcijama	Na dan 31.12.2013.	Na dan podnošenja izveštaja
Broj izdatih akcija	681.413	681.413
ISIN broj	RSCRVEE59583	RSCRVEE59583
CIF kod	ESVUFR	ESVUFR
10. Podaci o zavisnim društvima:	Nema zavisnih preduzeća	Nema zavisnih preduzeća

11. Naziv sedišta i poslovna adresa revizorske kuće koja je revidirala poslednji finansijski izveštaj	Grant Thornton Revizit d.o.o. Kneginje Zorke 2/1 Beograd
12. Naziv organizovanog tržišta na koje su uključene akcije	Beogradska berza, Novi Beograd, Omladinskih brigada 1

II. Podaci o upravi društva

Članovi uprave:	
Odbor direktora:	
Ime, prezime i prebivalište	Položaj
Lampros Charalampros, Grčka	Predsednik
Rallis Charalampos, Grčka	Neizvršni član
Aristeidis Vasilpoulos, Grčka	Izvršni član
Dimitriou Dimitrios, Grčka	Neizvršni član
Branislav Beara	Nezavisni član

Naknade članovima UO isplaćuju se u skladu sa Skupštinskom Odlukom o politici naknada. Pored Upravnog odbora društvo ima organe: Nadzorni odbor i internog revizora.

Generalni direktor : Aristeidis Vasilpoulos,
Zamenik generalnog direktora: Petrović Milan

2. Pisani kodeks ponašanja uprave društva	Ne postoji
---	------------

III. Podaci o poslovanju društva

1. Izveštaj uprave o realizaciji usvojene poslovne politike	Uprava je konstatovala da se poslovanje obavljalo u skladu sa usvojenom poslovnom politikom.
2. Analiza poslovanja	u hilj. dinara
Ukupan prihod	7.186.148
Ukupan rashod	6.369.881
Bruto dobit	816.267
Neto dobit	728.084

III. Podaci o poslovanju društva , nastavak

Pokazatelji poslovanja	Vrednost(u hilj.dinara)
Produktivnost rada I(ostvaren prihod/broj zaposlenih)	35.575
Produktivnost rada II(ostvarena dobit/broj zaposlenih)	3.604
Ekonomičnost poslovanja(poslovni prihod/poslovni rashod)	1,146
Rentabilnost poslovanja(iskazana dobit/ukupni prihodi)	0,101
Likvidnost(obrotna imovina/obaveze)	1,310
Prinos na ukupni kapital(bruto dobit/ukupan kapital)	0,219
Neto prinos na sopstveni kapital(neto dobit/akcijski kapital)	0,445
Poslovni neto dobitak(poslovni dobitak/neto prihod od prodaje)	0,135
Stepen zaduženosti(ukupne obaveze/ukupni kapital)	1,459
I stepen likvidnosti(gotovina i gotov. ekvivalenti/kratkoročne obaveze)	0,002
II stepen likvidnosti(obrotna imovina-zalihe/kratkoročne obaveze)	0,544
Neto obrtni kapital(obrotna imovina-kratkoročne obaveze)	1.460.542

Nominalna vrednost akcije	2.400,00 dinara
Najviša vrednost akcije 07.06.2007.	19.000,00 dinara
Najniža vrednost akcije 06.05.2009.	2.300,00 dinara
Tržišna vrednost akcija 31.12.2012.	10.000,00 dinara
Tržišna kapitalizacija 31.12.2012.	6.814.130.000,00 dinara
Obračunska vrednost akcije 31.12.2012.	4.902,90 dinara
Dobitak po akciji	1.068,50 dinara
Isplaćena dividenda za 2012. u 2013.-oj god	-

3. Informacije o ostvarenjima društva po segmentima(formiranim na proizvodnoj i geografskoj osnovi), u skladu sa zahtevima MRS 14:
Nema

4. Promene-povećanja bilansnih vrednosti	
Imovina	Znatno povećanje –investiciono ulaganje u opremu rezultat povećanja i amortizacije
Obaveze	Obaveze društva znatno povećane prema dobavljačima i za neisplaćene dividende.
Neto dobitak	Neto dobitak je rezultat obima prihoda od prodaje od osnovne delatnosti, vrednovanja zaliha i ostalih prihoda.

5. Slučajevi kod kojih postoji neizvestnost naplate prihoda ili mogućih budućih troškova koji mogu značajno uticati na finansijsku poziciju društva: Ukalkulisane kroz ispravke i rezultat.	
6. sopstvene akcije	Otkup sopstvenih akcija 126.646 od nesaglasnih akcionara
7. Izvršena ulaganja	Izrada i nabavka opreme, mašina i vozila u iznosu od 200.000 hiljada dinara finansirana iz sopstvenih izvora
8. Rezerve(u hilj. dinara)	Rezerve društva sastoje se od : -zakonske rezerve 181.388 hiljada dinara -druge rezerve 966.525 hiljada dinara


III. Podaci o poslovanju društva , nastavak

9. Bitni poslovni događaji koji su se desili od dana bilansiranja do dana podnošenja izveštaja


Na XIV redovnoj sednici Skupštine „Crvenka“ Fabrike šećera a.d. Crvenka koja je održana 22.02.2014. godine, donete su Odluke o raspolaganju imovinom velike vrednosti : Odobranje zaključenja ugovora o kreditima uz uspostavljanje zaloge na imovini Društva-šećer i zaključenje ugovora o jemstvu za obaveze „Šajkaške“ AD Zabalj po ugovorima o kreditima sa AIK Bankom AD Niš, Glavna filijala Novi Sad, Societe Generale Bank, Intesa Bankom i Unicredit bankom.



U Crvenki, 25.06.2014.godine



Odgovorno lice
„Crvenka“ Fabrike šećera A.D.





"CRVENKA"

FABRIKA ŠEĆERA akcionarsko društvo
SUGAR FACTORY joint stock company

CRVENKA

Naš broj-znak
(Our ref.)

Vaš broj-znak
(Your ref.)


Datum:
(Date)


U skladu sa članom 50. stav 2, tačka 3. Zakona o tržištu kapitala lica odgovorna za sastavljanje godišnjeg izveštaja daju sledeću

IZJAVU

Izjavljujemo prema našem najboljem saznanju, da je godišnji finansijski izveštaj javnog društva CRVENKA FABRIKA ŠEĆERA AD, CRVENKA (u daljem tekstu: Društvo), sastavljen uz primenu odgovarajućih međunarodnih standarda finansijskog izveštavanja i daje istinite i objektivne podatke o imovini, obavezama, finansijskom položaju i poslovanju, dobitima i gubicima, tokovima gotovine i promenama na kapitalu Društva.

Odgovorna lica:

1. 
(Aristeidis Vasilopoulos, generalni direktor)

2. 
(Dušanka Pikula, finansijski direktor)



Crvenka, 30.06.2014
(Mesto i datum)

MATIČNI BROJ: 08004617 • ŠIFRA DELATNOSTI: 1081 • PIB: 100261360 • EPDV:129 898 784

Adresa (Address) 25220 Crvenka, Masarikova 7, P.F.2 Srbija (Serbia)

Telefoni (Telephone)

(025) 731-122 centrala (centrale)
(025) 731-441 generalni direktor
(025) 731-181 zamenik direktora
(025) 731-728 tehnički direktor (Tech.dir)
(025) 731-542 direktor pravnih i opštih poslova

Fax:

(025) 731-710
(025) 731-710
(025) 731-710
(025) 731-186
(025) 731-710

Telefoni (Telephone)

(025) 731-161 dir. sirovinskog sektora (agricult.dir.)
(025) 731-189 finansijski direktor (financ.dir.)
(025) 731-180 komercijalni direktor (commerc.dir.)
(025) 731-727 prodaja (sale)
(025) 731-467 nabavka

Fax:

(025) 731-006
(025) 731-189
(025) 731-180
(025) 731-727
(025) 731-467

www.secerana-crvenka.rs • e-mail: info@secerana-crvenka.rs



“CRVENKA” FABRIKA ŠEĆERA A.D.

CRVENKA

Dana 30.06.2014

Broj: 4176/1

IZVOD IZ ZAPISNIKA SA ODRŽANE REDOVNE GODIŠNJE (XVI) SEDNICE SKUPŠTINE

XVI Godišnja redovna sednica Skupštine akcionara "Crvenka" Fabrika šećera A.D. Crvenka održana je dana 30.06.2014 godine, sa početkom u 13h , u Crvenki, ulica Masarikova 7.

(nepotrebno izostavljeno)

DNEVNI RED

(nepotrebno izostavljeno)

TAČKA 6.

Usvajanje Finansijskog izveštaja za 2013. godinu sa izveštajem revizora

Odluka

Usvaja se Finansijski Izveštaj " Crvenka" Fabrika šećera A.D. Crvenka za 2013. godinu sa napomenama uz isti i Izveštajem Revizora.

TAČKA 7.

Donošenje Odluke oraspedeli dobiti

1. Odluka o raspodeli dobiti

Saglasno odredbama propisa, dobit iz 2013. godine se raspoređuje na sledeći način i u sledećim procentima:

- Neto dobit za raspodelu: 728.084.003,11RSD
- Za isplatu dividende: 665.640.000,00 RSD (91,42% od ostvarene dobiti)
- Neraspoređena dobit: 62.444.003,11 RSD (8,58% od ostvarene dobiti)

2. Odluka o odobrenju dividendi

Odobrava se isplata dividende u ukupnom iznosu 665.640.000,00 dinara, odnosno isplata dividende u bruto iznosu od 1.200 dinara po akciji:

r.br.	Akcionari	Procentat %	Broj akcija	Bruto divid/ po akciji	Bruto dividenda
I	Hellenic Sugar Industy	80,8216	550.729	1.200,00	660.874.000,00
II	Manjinski akcionari	0,5828	3.971	1.200,00	4.765.200,00
III	sopstvene akcije	18,5956	126.713		/
		100,00	681.413		

3. Odluka o odredjivanju „dana dividende“

Usvaja se predlog Odbora direktora i određuje se dan **20.06.2014.** godine za „dan dividende“.

4. Odluka o datumu isplate dividende

Ovlašćuje se Odbor direktora da utvrdi datum isplate dividende u skladu sa likvidnošću Društva.

(nepotrebno izostavljeno)

**Po ovl. Odbora direktora
Generalni direktor**




Vasilopoulos Aristeidis